

Бекітемін:
Мектеп директоры:



А.Б.Бекенова

Келісілді:
Оқу ісі-жөніндегі орынбасары:

А.Б.Канашева



Үлгі ауылының ЖОББ мектебінің
Тәрбиелеу-білім беру процесінің циклограммасы
2023-2024 оқу жылы

Тәрбиелеу-білім беру процесінің циклограммасы
Білім беру ұйымы Үлгі ауылының ЖОББ мектебі
Мектепалды даярлық О «а» сыныбы
Жоспардың құрылу кезеңі 01 қыркүйек 2023-2024 оқу жылы

| Күн тәртібі | Дүйсенбі | Сейсенбі | Сәрсенбі | Бейсенбі | Жұма 01.09 |
|--|--|----------|----------|----------|---|
| Балаларды қабылдау | Балаларды көтеріңкі көңіл-күймен қарсы алу. Балалар үшін жайлы жағдай жасау. Балаларға тәрбиешінің толық аты - жөнін атап сәлемдесуді үйрету. Баланың бүгінгі көңіл күйі, оны не қызықтыратыны туралы сұрау, баланы жеке пікірін білдіруге тарту, бүгінгі ауа райы туралы балалардың ойын білу | | | | |
| Ата-аналармен немесе баланың басқа заңды өкілдерімен кенес, әңгімелесу | | | | | Ата-аналармен әңгіме: Ата-аналарға балаларды тамақтарын тауысып жеуге үйретулерін ескерту |
| Балалардың дербес әрекеті (аз қимылды ойындар, үстел үсті ойындары, бейнелеу іс-әрекеті, кітаптарды қарау және басқалар) | | | | | «Табиғат мінезі» Дидактикалық ойын: «Бұл қай кезде болады?» «Көктем көрінісі» Мақсаты: көктем мезгілінің ерекшелігін білу. Шарты: суретке қарап әңгімелеу. Еңбек тапсырмасы: Кезекшілікті ұйымдастыру Табиғат ерекшеліктері туралы суретке қарап, қай мезгілде болатыны туралы әңгімелеу. |
| Жаттығу | Жаттығу кешені | | | | |

| | | | | | |
|---|--------------------------------------|--|--|--|--|
| <p>Ұйымдастырылған іс-әрекетке дайындық (бұдан әрі-ҮІӨ)</p> | | | | | <p>Психомоторлық жаттығу: <i>Күндей жадырап, Айдай арайлап, Жұлдыздай жадырап, Судай таза көңілмен, Бүгінгі күнімізді бастайық</i></p> |
| <p>Мектепке дейінгі ұйым кестесі бойынша ҮІӨ</p> | <p>1 - ұйымдастырылған іс-әрекет</p> | | | | <p>1. Көркем әдебиет Міндеті: - Әдеби шығармаларды эмоционалды қабылдауына ықпал ету, олардың мазмұнын түсіну Мақсаты: әдеби шығармадағы қоғамдық өмір оқиғалары туралы түсінігін қалыптастыру. Күтілетін нәтижелер: Жасайды: өлең мазмұны бойынша сұрақтарға жауап береді; Түсінеді: өлең мазмұнын түсінеді; Қолданады: мақалдың мағынасын айтады Білімің – бұлағың Қанатым талмайды, Қиялым самғайды. Ақын да, ғалым да Ұстазсыз болмайды. Мереке күніңмен Құттықтап бүгін мен, Ойыма ой қосам, Сен берген біліммен Дидактикалық ойын: «Ғажайып қоржын». Ойынның шарты:</p> |

| | | | | | |
|---|--|--|--|--|---|
| | | | | | <p>Ғажайып қоржынның ішінде заттар, ойыншықтар, оқу құралдары бар. Балалар оқу құралдары мен ойыншықтарды ажыратып, бөлек жинайды, атайды</p> <p>Мақалды жаттап ал. Білекті бірді жығады, Білімді мыңды жығады. Педагогпен бірге мақалдың мазмұнын талдау арқылы білімді адамның мықты болатынын, ақылды болу үшін кітапты көп оқу керектігін түсінеді</p> |
| Үзіліс: Затты лақтыру мен қағып алуға арналған ойындар «Допты қуып жет» | | | | | |

| | | |
|--|--|--|
| | | <p>Ойын: «Допты қуып жет»</p> <p>Мақсаты: Балаларды ептілікке, шапшаңдыққа тәрбиелеу. Тәрбиешінің берген белгісін мұқият тыңдай білуге үйрету.</p> <p>Ойынның шарты:</p> <p>Тәрбиеші балаларға доп салынған кәрзеңкені көрсетеді де алаңның бір жағында өзімен бірге қатарласа тұруды ұсынады. Одан кейін кәрзеңкеден доптарды алып, балалардан алысқа, әр жаққа лақтырады. Балалар доптарға жүгіреді, оларды алып кәрзеңкеге салады.</p> <p>Ойын қайталанады.</p> <p>Балалар қанша болса, доп та сонша болуы керек. Олардың әрқайсысы допты қуып жетіп, кәрзеңкеге салатын болсын.</p> <div style="display: flex; justify-content: space-around;">   </div> |
|--|--|--|

2 - ұйымдастырылған іс-әрекет

| | | | | | |
|--|--|--|--|--|--|
| | | | | | <p>Қоршаған ортамен таныстыру</p> <p>Міндеті: Тірі және өлі табиғат құбылыстары туралы білімдерін кеңейту</p> <p>Мақсаты: а) Балаларды «жансыз табиғат» түсінігімен таныстыру, жансыз табиғаттағы адам қолымен жасалған заттарды айыра білуге үйрету.</p> <p>ә) Өзіндік тәжірибеалдық жұмыстарды ұйымдастыру арқылы</p> |
|--|--|--|--|--|--|

| | | | | | |
|--|--|--|--|--|--|
| | | | | | <p>балалардың түсініктерін жетілдіру.</p> <p>б) Қоршаған ортаны аялауға тәрбиелеу; әлемді өз бетінше тануға баулу.</p> <p>Күтілетін нәтижелер: жасайды: жанды және жансыз заттардың түрлерін атап береді; бақылаулардың нәтижесін табиғат күнтізбесінен, суреттерден көрсетіп бере алады.</p> <p>түсінеді: адам қолымен жасалған заттарды атап береді; жанды және жансыз заттарды бірі-бірінен ажырата алады.</p> <p>қолданады: жеке тәжірибесінен мысалдар келтіреді; заттарды мақсатына сай пайдаланады; бақылау, еңбек және тәжірибе арқылы себеп-салдарлық байланыстарды өз бетінше анықтай алады</p> <p>«Тағы не істейді?» деген ойын ойнауға шақырады. Ойын тәртібі бойынша балалар заттың іс-әрекеттерін немесе қасиетін атап көрсетуі тиіс.</p> <p>Балалардың жауаптары: Дәурен: Үйрек суда жүзе алады, тағы не істейді? Сүгір: Сүнгиді, жерде жүреді, ұшады, барылдайды. Д: Мысық тышқан аулайды, одан басқа тағы</p> |
|--|--|--|--|--|--|

| | | | | | |
|--|--|--|--|--|---|
| | | | | | <p>не істей алады? С: Бетін сипалайды, пысылдайды, мияулайды, серуендейді, ұйықтағанды жақсы көреді. Д: Күн жарық сәуле шашады. Тағы не жарық шашады? С: Қалта шам, шам, көліктің шамы... «Менің достарым» деп аталатын дидактикалық ойын ойнауға шақырады: Педагог орындай алатын іс-әрекеттерін айтып береді. Балалар қолдарына белгілі бір заттардың суреті салынған карточкаларды алады. Содан соң педагог атаған адам немесе басқа дәбір заттың атын атап, оның не істей алатынын атап айтады. Мысалы: Менің достарым – тыныстай алады. Балалар жанды табиғат бөліктері бейнеленген үлгілерді көрсетеді</p> |
|--|--|--|--|--|---|

Үзіліс: Жүгіруге арналған ойындар «Күн мен жаңбыр»

| | | |
|--|--|--|
| |  | <p>Ойын: «Күн мен жаңбыр» Мақсаты: Балалардың есте сақтау қабілеті, бақылағыштығы жақсарады. Ойынның шарты: Балалардың алаңның бір шетінен немесе бөлменің қабырғасынан біразырақ жерге қойылған орындықтардың артында тізерлеп отырады да «терезеге» (орындықтың арқасындағы тесікке) қарайды. Ұсыныс: Тәрбиеші: «Аспан ашық, күн шығып тұр! Серуенге шығуға болады», - дейді.</p> |
|--|--|--|



Балалар бүкіл аланда жүгіріп жүр. «Жаңбыр! Тез үйге жүріңдер!» деген сигналды естіп, бәрі өз орындарына қарай жүгіріп келіп, орындықтардың артына отырады. Тәрбиеші қайтадан: «Күн шықты! Барындар, серуендеңдер», - дейді «терезеге» (орындықтың арқасындағы тесікке) қарайды.

3 - ұйымдастырылған іс-әрекет

Шығармашылық бейнелеу әрекеті (сурет салу, мүсіндеу, жапсыру, құрастыру)

Міндеті;- Парақта кеңістіктегі заттардың қалпын беру, заттардың жазықтықта әртүрлі орналасуы мүмкін екендігін түсіндіру

-- Сазбалшық, ермексаз және пластикалық массадан мүсіндеудің ерекшеліктерін білу

- Қайшы мен желімді дұрыс қолдану дағдыларын жетілдіру, еңбек қауіпсіздігі мен жеке гигиена ережелерін сақтау

-- Дайын үлгілермен және қарапайым сызба бойынша жұмыс істеу, бейнені кескіні бойынша қию үшін қайшыны қолдану

Мақсаты: -балаларға терек бұталары жайлы түсінік беру, ағаштарды өзіндік ерекшеліктеріне байланысты бір-бірінен ажыратуға және терек бұталары суретін салуға үйрету

-- пішінді мүсіндеудің таныс әдістерін пайдалана отырып, ағаш бұтақтарын мүсіндеу

-- жырту, умаждау әдісі арқылы бейнелер- мен сюжетті толықтыруға үйрету

- табиғи материалдардың түрлерімен таныстыру, олардан ағаш бұтақтарын дайындай білуге үйрету

Балалармен топтық жұмыс

Үзіліс: « Қозғалмалы зерек ойындар «Өзен» ойыны.

Ойын: «Өзен»

Кішкене өзен арқылы.

Мақсаты: балаларды ұйымшылдыққа тәрбиелейді.

| | | | | | |
|--------------------------------------|--|--|--|--|--|
| | | <p>Бірі бәрі үшін, Бәрі бір үшін. Сезімін қалыптастырады және достыққа тәрбиелейді. Көрнекіліктер: тақтай, жіп. Шарты: Тәрбиеші екі сызық сызады да (үйдің ішінде жіпті пайдалануға болады) балаларға: мынау – «өзен», - дейді; оның үстіне тақтайдан көпір (ұзындығы 2-3м, ені 25-30см) салады да балаларға: «Көпір арқылы жүруді үйренейік», - деп ұсынады. Балалардың бір-біріне соқтығыспай тек тақтайдың үстімен ғана жүруін бақылай отырып, тәрбиеші балаларға суға құлап кетпеуі үшін жай жүру керек деп ескертеді: балалар тақтаймен ары-бері 2-3 рет жүріп өтеді.</p> | | | |
| 4 - ұйымдастырылған іс-әрекет | | | | | |
| | | | | | <p>Музыка Міндеті: Балаларды шығармалардың эмоционалды мазмұнын, олардың сипатын, көңіл-күйін, динамикалық ерекшеліктерін ажырата білуге үйрету Мақсаты: Музыка сипатына сәйкес ойын әрекеттерін орындау: музыкалық тіркестерге сәйкес қимылдарды өзгерту Музыка тыңдау: «Қосалқа» Дәулеткерей Ән айту: «Білімнің – бұлағың» (Т. Қоңыратбай)</p> |

| | | | | | |
|-------------------|--|--|--|--|--|
| | | | | | <p>Музыкалық-ырғақтық қимылдар: «Қояндар», «Аю», «Түлкі», «Қасқыр» (Т. Ломова) Билер: «Жұптасу биі» (чех халық әуені) Ойындар, хороводтар: «Айгөлек» қазақтың халық әні (өңдеген Б. Қыдырбекова)</p> |
| Серуенге дайындық | | | | | <p>Киімдерді реттілікті сақтап дұрыс киінуге үйрету.</p> |
| Серуен | | | | | <p>Картотека №1 «Күзгі саябаққа серуен» Мақсаты: Адамдардың саябаққа не себепті келетіні жайында әңгімелесу. Саябақ ішіндегі күзгі өзгерістерге көңіл бөлдіріп, әңгімелеу. Еңбек: Саябақтағы әр түрлі ағаштардың</p> |

| | | | | | |
|------------------------------|-----------|--|--|--|--|
| | | | | | жапырақтарын жинау. Мақсаты: Әр ағаштың жапырағын ажыратып үйрету. Балалармен жеке жұмыс: Тақпақ жаттату. «Алтын - сары,қызыл көк Алуан- алуан жапырақ Күзгі бақта күлімдеп Көз тартады атырап» Қимылды ойындар: «Кұстар мен мысық», Мақсаты: Ойын ережесін тыңдай отырып, өздері ойын барысын бұзбай ойнауға баулу. Ептілікке, байқампаздыққа үйрету. |
| Серуеннен оралу | Ішке кіру | | | | |
| Балалармен жеке жұмыс | | | | | Жеке жұмыс Амир және Ақботаға Мектеп туралы суреттер көрсетіп әңгімелесу |
| Балалардың дербес әрекеті | | | | | Қимылды ойын «Үйсіз қоян». |

| | | | | | |
|--|--|--|--|--|--|
| <p>(аз қимылды, үстел үсті ойындары, бейнелеу әрекеті, кітаптарды қарау және басқалар)</p> | | | | | <p>Мақсаты: —бір-біріне соқтықпай жүгіре білуді үйрету; —жылдамдыққа және шыдамдылыққа тәрбиелеу</p> |
| <p>Балалардың үйге қайтуы</p> | | | | | <p><i>Ата –аналарға кеңес</i> - баламен жағымды эмоционалдық жағдайлар жасау қажет, ол көбіне ата – ана жағынан болуы қажет, мектеп туралы, оның өзіне керектігін түсіндіріп балаңызды сүйіп, аймалап, жиі оған өз мейірімізді көрсетіңіз. Балаңыздың көзінше мектеп туралы өзіңізді толғандыратын мәселені айтудан аулақ болыңыз.</p> |

Тексерді:

Тәрбиелеу-білім беру процесінің циклограммасы
Білім беру ұйымы Үлгі ауылының ЖОББ мектебі
Мектепалды даярлық О «а» сыныбы
Жоспардың құрылу кезеңі 04-08 қыркүйек 2023-2024 оқу жылы


| Күн тәртібі | Дүйсенбі | Сейсенбі | Сәрсенбі | Бейсенбі | Жұма 01.09 |
|---|--|---|---|--|--|
| Балаларды қабылдау | Балаларды көтеріңкі көңіл-күймен қарсы алу. Балалар үшін жайлы жағдай жасау. Балаларға тәрбиешінің толық аты - жөнін атап сәлемдесуді үйрету. Баланың бүгінгі көңіл күйі, оны не қызықтыратыны туралы сұрау, баланы жеке пікірін білдіруге тарту, бүгінгі ауа райы туралы балалардың ойын білу | | | | |
| Ата-аналармен немесе баланың басқа заңды өкілдерімен кеңес, әңгімелесу | Ата-аналармен әңгіме: Балалардың тазалығы жөнінде кеңес беру | Ата-аналармен әңгіме: Ата-аналарға балаларын ертеңгілік жаттығуға үлгертіп алып келулерін ескерту. | Ата-аналармен әңгіме: Балалардың жетістікпен дәрежесі үшін емес, сол қалпында сөзсіз қабылдап жақсы көретінін білдіріңіз. | Ата-аналармен әңгіме: Ата-аналарға балаларды тамақтарын тауысып жеуге үйретулерін ескерту. | Ата-аналармен әңгіме: Ата-аналарға балаларды тамақтарын тауысып жеуге үйретулерін ескерту |
| Балалардың дербес | Сөйлеп тұрған таңғы радио: | Үстел үсті театр | Ойын-жаттығу: | « Сәлем жаңа күн» Д/ойын : «Жанды және | «Табиғат мінезі» |

| | | | | | |
|--|--|---|--|--|--|
| <p>әрекеті (аз қимылды ойындар, үстел үсті ойындары, бейнелеу іс-әрекеті, кітаптарды қарау және басқалар)</p> | <p>«Бізді қоршаған әлем жайлы әңгімелесу» Мақсаты: сурақтарға толық жауап беруге үйрету.</p> | <p>ойыны: «Өлі табиғат құбылыстары» тақырыптар бойынша сюжетті картиналар қарастыру.</p> | <p>«Туған жер табиғатын қорғау керек пе, әлде жоқ па?» әңгімелесу, сұрақ жауап Ойын: «Жер шары» Фотосуретте р қарау. Еңбек тапсырмасы :Гүлдерге су құю.</p> | <p>жансыз табиғатты ажырат». Жер,су,ауа. Мақсаты: балаларға берілген тапсырманы тез шешуге,жылдам жауап беруге, ауада,суда не болатынын дұрыс айтуға төселдіру. Қоршаған ортаға қамқорлық сезімін тәрбиелеу.Шапшаң жауап беруге баулу. Еңбек тапсырмасы: Балықтарға жем шашу</p> | <p>Сюжеттік ойындар: «Сиқырлы фломастер» еркін сурет салу. Не артық? Мақсаты: Балаларды суретке қарап,оларды топтастыруға үйрету. Құстар мен жануарлардың жеке және жалпы аттарын айтқызу. Оларды қорғауға қамқоршы болуға тәрбиелеу. «Табиғат мінезі» жаттығуы Еңбек тапсырмасы: Кезекшілікті ұйымдастыру</p> |
| <p>Жаттығу</p> | <p>Жаттығу</p> | | | | |
| <p>Ұйымдастырылған іс-әрекетке дайындық (бұдан әрі-</p> | <p>Жылулық сәті: Апам мені «Айым»-дейді, Мен мұнайсам, уайым жейді.</p> | <p>Жылулық сәті: Қуанамыз күлеміз, Бар әлемде сүйеміз.</p> | <p>Жылулық сәті: Шақырамын сендерді Жолдастары</p> | <p>Жылулық сәті: Бақыт толы шеңберге, Шаттық толы шеңберге, Қол ұстасып келдік</p> | <p>Жылулық сәті: Достар бері келіңдер, Қолдарың</p> |

| | | | | | |
|--|---|--|--|---|---|
| ҮІӘ) | Апам мені «Күнім»-дейді, Мен қуансам күлім -дейді. | Қол ұстасып, қуанып, Достарымен бір жүреміз. | м кел бері Толтырайық шаттыққа, Дөгеленген шеңберді. | біз, Жан достарымыз енді біз. | ды беріндер. Шаттық толы шенберге Қуанышпен еніндер. |
| Мектепке дейінгі ұйым кестесі бойынша ҮІӘ | 1 - ұйымдастырылған іс-әрекет | | | | |
| | <p>Сөйлеуді дамыту Міндеті : Ана тіліндегі дауысты және айтылуы және дыбысталуы ұқсас дауыссыз бп, г-ғ, к-қ, ж-ш, з-с, н-ң, р-л дыбыстарды дұрыс, анық айтуды үйрету</p> <p>Мақсаты: -«Б» – «П» дыбыстарының ұқсастығын түсіндіру; Балаларды әңгімені жалғастырып айтуға үйрету</p> <p>Күтілетін нәтижелер: Жасайды: жаңа дыбыстарға</p> | <p>Сауат ашу негіздері Міндеті: - Дыбыс туралы түсінік беру</p> <p>Мақсаты: - дыбыс терминдері туралы бастапқы түсініктерін қалыптастыру</p> <p>Күтілетін нәтиже: Жасайды: дыбыстарды ажыратады.</p> <p>Түсінеді: дыбыстардың әртүрлі болатынын.</p> <p>Қолданады: тыңдайды, сұрақтарға жауап береді</p> <p>Педагог ұнтаспадан табиғатта кездесетін дыбыстарды тыңдатады. – Балалар, құстың шикылдауы, желдің соғуы,</p> | <p>Сауат ашу негіздері Міндеті: - дыбыс терминдері туралы бастапқы түсініктерін қалыптастыру</p> <p>Мақсаты: -: -дыбыс терминдері туралы бастапқы түсініктерін қалыптастыру</p> <p>Күтілетін нәтиже: Жасайды: дыбыстарды ажыратады.</p> <p>Түсінеді: дыбыстардың әртүрлі болатынын.</p> <p>Қолданады: тыңдайды, сұрақтарға жауап береді</p> | <p>Сауат ашу негіздері Міндеті: Әрбір сөздің мағынасы болатыны туралы түсінік қалыптастыру, сөздің мағынасына қызығушылыққа баулу</p> <p>Мақсаты: - «дыбыс» және «сөз» туралы бастапқы түсініктерін қалыптастыру.</p> <p>Күтілетін нәтиже: Жасайды: тақырыпқа және дыбыс санына байланысты сөздер ойлап айтады.</p> <p>Түсінеді: өлең мазмұнын, дыбыстарды айтатынымызды және еститінімізді.</p> <p>Қолданады: табиғи және жасанды дыбыстарды ажыратады – Сөздер дыбыстардың көмегімен айтылады.</p> | <p>Көркем әдебиет Міндеті: - Айналасында болып жатқан оқиғаларға өзінің көзқарасын білдіруге құлшынысын дамыту, сөйлегенде мақал-мәтелдерді қолдануға баулу</p> <p>Мақсаты: - - Өлеңдерді жатқа, мәнерлеп, интонациямен айту</p> <p>Күтілетін нәтижелер: Жасайды: мазмұнының жүйесін сақтай отырып өлеңді айтып береді; Түсінеді:</p> |

| | | | | | |
|--|--|--|---|---|---|
| | <p>сөз ойлап, сөйлем құрайды, суреттегі жетіспейтін жерлерді толықтырады;</p> <p>Түсінеді: "б" "п" дыбыстарының ұқсастығын;</p> <p>Қолданады: әңгіме мазмұнын түсініп, жалғастырып айтады</p> <p>Ба-ба-ба – бала. Бо-бо-бо – бота Бө-бө-бө – бөрік. Табыл – дабыл. Бақа – бақбақ</p> <p>«П» дыбысының буын ішінде кездесетін сөздерге мысал келтіреді: Па-па-па – парта. Жа-па-лақ – жалпақ. Па-рақ – жа-пы-рақ.</p> | <p>жаңбырдың сылдыры, жапырақтардың сыбдыры, иттің үруі, қойдың маңырауы бұлар табиғи жолмен жасалған дыбыстар.</p> <p>«Көрсет» ойын-жаттығуы. 1. Жылан қалай ысылдайды? 2. Қасқыр қалай ұлиды? 3. Жапырақтар қалай сырдырлайды? 4. Жаңбыр қалай тамшылайды? 5. Ит қалай үреді?</p> <p>«Ненің дыбысы?» ойын-жаттығуы</p> <p>Педагог балаларға көздерін жұмып, естіліп тұрған дыбыстарды тыңдауларын сұрайды. Педагог допты еденге ұрып ойнайды, есікті ашып-жабады, қоңырауды сылдырлатады, қағазды сыбдырлатады. Балалар ненің</p> | <p>Дидактикалық ойын: «Мен сияқты айт» (доппен) – Мен сендерге допты лақтырып, кез келген сөзді айтамын, ал сендер допты қағып алып, тура мен сияқты қайталап, допты кері лақтыруларың керек. Мысалы: кқол, өзззен, үүй, касссқыр, дооомбыра, құүүмыра, қаннтт, баттыыр, арррба, баллға, баллла, шаррр, дөңгелллек, қаззз, құмммыра, көлллік, құссс, қааайық, бөшшшшке,</p> | <p>Осы дыбыстарды жеке-жеке айтсақ, ешбір мағына бере алмайды. Сондықтан дыбыстарды тіркестіріп, сөз жасаймыз. Біз дыбысты дауыстап айтамыз, дауыстап айтқан кезде ғана дыбыс естіледі, біз тыңдаймыз. Есіңе сақта! Дыбысты айтамыз және естиміз. Сөзде неше дыбыс болса, сөздің сызбасында сонша төртбұрыш салынады. Педагог тақтада көрсетеді. – Сөз – белгілі бір дыбыстар жиынтығы. Құрамында қанша дыбыс болғанына қарамастан бір ұғымды анықтап, бір мағына береді. Бәріміз айнаны қолымызға алып, аузымызда нелер бар екен? – Иә, аузымызда тіс, тіл, еріндер бар. Осылардың бәрі дыбыстарды айтуға көмектеседі екен. – Ал сөздегі дыбыс саны әртүрлі болады.</p> <p>«Бірінші дыбысты қайтала» дидактикалық ойыны (доппен). Педагог қандай да бір сөздің бірінші дыбысын анығырақ, созып айтып, допты</p> | <p>өлең мазмұнын түсінеді, әдеби жанрды ажыратады;</p> <p>Қолданады: өлеңді жатқа айта алады, басқалардың пікірін тыңдайды.</p> <p>Күз – жомарт Тоңазып атырап, Көк жеміс піседі. Сарғайып жапырақ, Саудырап түседі. «Күз – жомарт» дейміз біз, Жемісін жейміз біз.</p> |
|--|--|--|---|---|---|

| | | | | | |
|--|--|--|--|---|--|
| | <p>балаларға «бала», «парта», «бақа», «бақбақ» сөздеріне сөйлем құратады. Сөздерді дыбысталуы бойынша салыстыру Клуб, штаб, араб, куб; Мектеп, кәсіп, ғажайып, доп, нәсіп.</p> | <p>дыбыстарын естігендерін айтады. Педагог балаларға суреттер көрсетіп, оларға мұқият қарауларын сұрайды. – Суретте кімдерді көріп тұрсындар? Балалар қандай дыбыс шығарып жатыр? Бұл дыбыстар нені білдіреді? – «Ау-у!» – «Адасып кеттім, көмектесіндер!» деген мағынаны білдіреді. – «Шүү-шү-у» деп атты жүргізу үшін айтады. – «Іңгә-әңгә-ә!» – нәрестенің жылаған дауысы. – Бұлардың барлығында да сөздер айтылады. Тек ол сөздерді есту үшін, сөзді созып айту керек. «Аауууу!», «Шүү!», «Іңгәә!»</p> | <p>шанышшышы, түллікі, көззі, қоңқырау, құллыпы, баққа, саззан, тышшышқа, н, ссан, көрррпе, керрррік, шыббын, аррра, баллла, жағға, тағға, құсс, тұззз, бііз, бөтеңке, гүлл, баллл, сабббын, көззілдірік. (Ойынға барлық бала қатысады). Дидактикалық ойын: «Не қалай дауыстайды?» Ойын шарты: Педагог үй жануарларының суретін көрсетіп, не істейтінін айтады. Балалар сол жануардың дауысын</p> | <p>балаларға лақтырады, балалар бірінші дыбысты қайталап, допты педагогқа кері лақтырады. (Ойынға барлық бала қатысады.) Мысалы: аалма(а), тттиін(т), қққасқыр(к), мммақта(м), өөөшіргіш(ө), сссағат(с), қққыс(к), ааалжапқыш(а), рррадио(р), тттышқан(т), ссказын(с), қққияр(к), жұлдыз(ж), уууылдырық(у), жжжастық(ж), дддиректор(д), шшшшұлық(ш), мммектеп(м), уууыз(у), қққолшатыр(к), бббақа(б), ииит(и), жжжарық(ж) «</p> | |
|--|--|--|--|---|--|

| | | | | | |
|---|---|---|---|--|--|
| | | | <p>салады. Қой маңырайды: (мээ) Сыйр мөңірейді: (м ууу) Жылкы кісінейді: (йо о) Түйе боздайды: (ба а) Ешкі бақырады: (мәкк)</p> | | |
| <p>Үзіліс : Затты лақтыру мен қағып алуға арналған ойындар «Лақтыр да, қағып ал»</p> | | | | | |
| <p>Суретті тіл ұстарту: Ша – ша – ша Айшаның шанасы тама (ша) Са – са – са Қасқыр соқты Мұ (са) Ол – ол – ол Ағашта лимон м(ол) Ра – ра – ра Дүкеннен нан алды Са (ра) Із – із – із Тамаққа қосты сәб(із) Жу – жу – жу Ыдысты тазалап (жу)</p> |  | <p>Ойын: «Лақтыр да, қағып ал» Мақсаты: Балаларды ептіліке, шапшаңдыққа тәрбиелеу. Тәрбиешінің берген белгісін мұқият тыңдай білуге үйрету. Ойынның шарты: Балалар алаңда еркін орналасады әр біреуінің қолында бір-бір доптан болады. Тәрбиешінің «баста», - деген белгісі бойынша балалар допты жоғарыға лақтырып қағып алады. Әр бала неше рет лақтырып қағып ала алады, соны санайды. - Кеңістік туралы түсініктерді бекіту: заттарды кеңістікте орналастыру (сол жақта, оң жақта, жоғарыда, төменде); қозғалыс бағыттары: сол жақтан оң жаққа, оң жақтан сол жаққа, жоғарыдан төменге, алға, артқа.</p> | | | |
| <p>2 - ұйымдастырылған іс-әрекет</p> | | | | | |

| | | | | | |
|--|--|--|--|--|---|
| | <p>Қоршаған орта Міндеті: - Заттардың қандай материалдардан жасалғанын өз бетінше анықтау және талдау, олардың сапалары мен қасиеттерін сипаттау.</p> <p>Мақсаты: - Қоршаған ортаны аялауға тәрбиелеу; әлемді өз бетінше тануға баулу.</p> <p>Күтілетін нәтижелер: жасайды: жанды және жансыз заттардың түрлерін атап береді; бақылаулардың нәтижесін табиғат күнтізбесінен, суреттерден көрсетіп бере алады.</p> <p>түсінеді: адам қолымен жасалған заттарды атап береді; жанды және жансыз заттарды бір-бірінен ажырата алады.</p> <p>қолданады: жеке тәжірибесінен мысалдар келтіреді; заттарды мақсатына сай пайдаланады; бақылау, еңбек</p> | <p>Математика негіздері Міндеті: - Кеңістік туралы түсініктерді бекіту: заттарды кеңістікте орналастыру (сол жақта, оң жақта, жоғарыда, төменде); қозғалыс бағыттары: сол жақтан оң жаққа, оң жақтан сол жаққа, жоғарыдан төменге, алға, артқа.</p> <p>Мақсаты:- кеңістіктік қарым-қатынастарды орнату білігін қалыптастыру</p> <p>Күтілетін нәтижелер: меңгереді: заттардың кеңістікте орналасуын сипаттайтын сөздерді: жоғары, төмен, оң жақта, сол жақта,</p> | <p>Математика негіздері Міндеті:- Кеңістік туралы түсініктерді бекіту: заттарды кеңістікте орналастыру (сол жақта, оң жақта, жоғарыда, төменде); қозғалыс бағыттары: сол жақтан оң жаққа, оң жақтан сол жаққа, жоғарыдан төменге, алға, артқа.</p> <p>Мақсаты: - кеңістіктік қарым-қатынастарды орнату білігін қалыптастыру</p> <p>Күтілетін нәтижелер: :</p> <p>меңгереді: заттардың кеңістікте</p> | <p>Математика негіздері Міндеті:- Кеңістік туралы түсініктерді бекіту: заттарды кеңістікте орналастыру (сол жақта, оң жақта, жоғарыда, төменде); қозғалыс бағыттары: сол жақтан оң жаққа, оң жақтан сол жаққа, жоғарыдан төменге, алға, артқа.</p> <p>Мақсаты:-- кеңістіктік қарым-қатынастарды орнату білігін қалыптастыру</p> <p>Күтілетін нәтижелер: меңгереді: заттардың кеңістікте орналасуын сипаттайтын сөздерді: жоғары,</p> | <p>Қоршаған орта Міндеті:- Балалардың зерттеу әрекеті үшін жағдай жасау, табиғатпен таныстыру барысында заттар мен құбылыстардың өзіне тән, сипаттамалық белгілерін бақылау, талдау, салыстыру, ажырату</p> <p>Мақсаты:- Күзде табиғатта болатын маусымдық өзгерістерді бақылап, бір-бірінен ажырату және атауларын атап көрсетуге; себеп-салдар байланысын анықтауға үйрету.</p> <p>Тәжірибелік-жұмысқа деген қызығушылықтарын ояту, бақылау нәтижелерін салыстыру, талдау және қорытынды жасау қабілеттерін шыңдау</p> <p>Күтілетін нәтижелер: жасайды: күз мезгілінің белгілерін атап көрсетеді.</p> <p>түсінеді: себеп-салдар байланысын түсінеді; өсімдіктер мен жануарлар әлемінің өздері тіршілік ететін ортамен байланысын біледі.</p> <p>қолданады: алған тәжірибесін күнделікті өмірде пайдалана біледі (маусымға сай</p> |
|--|--|--|--|--|---|

| | | | | | |
|--|--|--|---|--|---|
| | <p>және тәжірибе арқылы себеп-салдарлық байланыстарды өз бетінше анықтай алады</p> <p>топтың жұмысын қағазды зерттеу бағытында ұйымдастырады.</p> <p>Қағаздың қасиеттерін зерттейді: оны қолмен ұстап, қайшымен қиып көреді, суға салады. Содан соңоның қасиеттерін атап көрсетеді. Төмен дегідей қорытынды шағарады:</p> <p>Қағаз құрылымына қарай жұқа және қалың болып бөлінеді. Қағаз мықты және әлсіз. Қағаз суға еріп кетеді. Қағазды қайшымен қиюға немесе қолмен жыртуға болады. Қағаздан түрлі</p> | <p>ортада;</p> <p>түсінеді: заттардың кеңістікте орналасуын қалай түсіндіруге болатынын;</p> <p>қолданады : белгілі бір затты орналасуы бойынша табуды «Қайда барасың, нені табасың?» атты дидактикалық ойынды ұсынады.</p> <p>Ойын мақсаты: ойын балаларды негізгі кеңістіктік бағыттарды (алға, артқа, оң жақ, сол жақ) анықтау және сөзбен айтуға, заттың кеңістікте орналасуын белгілеу үшін әртүрлі кеңістіктік терминдерді (іші, үсті, арты, асты</p> | <p>орналасуын сипаттайтын сөздерді: жоғары, төмен, оң жақта, сол жақта, ортада;</p> <p>түсінеді: заттардың кеңістікте орналасуын қалай түсіндіруге болатынын ;</p> <p>қолданады : белгілі бір затты орналасуы бойынша табуды</p> <p>Топтық жұмыс. Балаларды топқа бөлу үшін педагог санамақ ұсынады. Топтардың әрқайсысы на әртүрлі заттар (кестеге ұқсас) бейнеленген жұмыс парақтары таратылады</p> | <p>төмен, оң жақта, сол жақта, ортада;</p> <p>түсінеді: заттардың кеңістікте орналасуын қалай түсіндіруге болатынын;</p> <p>қолданады: белгілі бір затты орналасуы бойынша табуды</p> <p>«Фигура қайда жасырынды?» дидактикалық ойыны</p> <p>Педагог елестетілген шаршының бұрыштары мен қабырғалары және оның ортасында еденге ойыншықтарды жайып қояды</p> <p>Жетекші бала кез келген ойыншықты</p> | <p>киінеді және т.б.</p> <p>Балаларды балабақша аумағындағы экскурсия кезінде проблема іздеуге және оны зерттеуге бағыттау.</p> <p>Педагогтің жапырағы селдіреп, көбірек түскен ағаш пен жапырағы көп түспеген ағашты табу туралы ұсынысын орындайды.</p> <p>Ағаштардың атауын атайды және оны қандай белгілеріне қарап анықтағанын айтады.</p> <p>Экскурсия кезінде балалардың назарын күзгі табиғаттың сұлулығына, ағаш жапырақтарының біртіндеп азайғанына, жәндіктердің жасырынып қалғанына</p> <p>құстардың топталып, оңтүстікке ұшып кетуге қамданып жатқанына аударады. Балаларға ауа райындағы өзгерістер мен өсімдіктердің қазіргі жағдайы арасындағы өзара байланысты (күн сәулесі түсетін уақыттың қысқаруы, ауа температурасының төмендеуі) түсіндіреді. Құстардың дауысы, шегірткелердің</p> |
|--|--|--|---|--|---|

| | | | | | |
|--|-------------------------------|---|---|--|---|
| | <p>заттар жасауға болады.</p> | <p>және т.б.) пайдалануға жаттықтыру үшін жүргізеді. Ойын барысы. Педагог ойыншықтарды бөлменің әр жеріне тығып қояды. Мысалы: ойын барысы бойынша көзделген орналасу орнының оң жағында аюды, сол жағында шкафтың артына қуыршақты, кілемнің алдына допты, артына мәшинені. Ойынды бастаудан бұрын педагог балаларға бөлмеде тығылған ойыншықтарды табатындарын хабарлайды. Балалардың бірін шақырып</p> | <p>. Педагог ойын жағдаятын ұйымдастырады (ойыншықтарды табуға көмектеседі). Педагог карточкадағы суреттің орналасуын айтады, мысалы, жоғарғы сөренің оң жағы. Балалар осы жерде бейнеленген затты атайды. Оған керісінше затты атайды, балалар оның да орналасуын атайды</p> <p>1- тапсырма.</p> <p>Педагог мотоциклді суреттің ортасына жапсыруды ұсынады. – Мотоциклд</p> | <p>шаршыдан алып, басқа балалардан қай заттың артында, алдыңғы жағында, оң жағында және т.б. орналасқандығын атауға шақырады. Балалар фигураны атамай, оның орналасуын сипаттайды. «Математикалық жазулар» дәптерімен жұмыс. Педагог балалардың партада дұрыс отыруына, қолын дұрыс орналастыруына, дәптерді және қарындаштарды қалай ұстайтынын назар аударды</p> | <p>шырылы, ара мен шыбынның ызындағаны естілмей, айнала тыныштала бастағанына назар аудартады. Балалар ең әдемі, түрлі түсті жапырақтарды жинайды, оларды көлеміне, пішініне, бояуына қарай салыстырады, жапырақтардың қандай ағаштардан түскенін айтады. Егер жиналған жапырақтардың арасында (желмен ұшып келген) өзгеше жапырақтар болса олардың бұл жерге қалай келгенін айтып береді. Желдің күшін желбаққыш (флюгер) арқылы анықтайды. Балалардан құстардың тіршілігінде қандай өзгерістер болып жатқанын, олардың неліктен жылы жақтарға ұшып кетуі керектігін сұрайды (жыл мезгілімен құстардың мінез-құлқындағы өзгерістердің бір-бірімен байланысын ұғындыру үшін). Балаларға күн суытып, өсімдіктердің қурайтынын, жәндіктердің жасырынып қалатынын, тұқым мен</p> |
|--|-------------------------------|---|---|--|---|

алып,
педагог оған
былай дейді:
Оң жаққа
барсаң, аюды
табасың, Сол
жаққа
барсаң,
қуыршақты
табасың.
Алға қарай
жүрсен,
допты
табасың,
Артқа қарай
жүрсен,
мәшинені
табасың.
Қайда
барғың
келеді? Бала
ойыншықты
табады.
Ойын 3-4 рет
қайталаңады.

ің оң
жағында,
сол
жағында,
үстіңгі
жағында,
астыңғы
жағында
қандай
заттар
орналасқан
?

**2-
тапсырма.**
Үйшігіне
қарай иттің
қайда
орналасуын
анықтау.
Балаларға
үйшіктің
алдында
отырған
итке
доптың
суретін
салуды
тапсырады.
Тапсырман
ы
орындауды
ң әртүрлі
нұсқаларын
ұсынуға
болады.
Балалар
тапсырман
ы
орындайды
,

жемістердің
азаятынын, сол
себепті, алдымен
жәндіктермен
көректенетін құстар,
кейін тұқыммен
және жемістермен
көректенетін құстар
ұшып кететінін,
бәрінің соңынан
суда жүзетін
құстардың жылы
жаққа кететінін
түсіндіреміз

| | | | | |
|--|--|--|--|--|
| | | | талқылайды. Педагог балаларға терминдерді қолдануды үйретеді: сол жағында, оң жағында, төменде, жоғарыда, артында, алдында | |
|--|--|--|--|--|

Үзіліс: **Жүгіруге арналған ойындар «Айдаһардың құйрығы»**

| | | |
|--|---|--|
| <p>Тілді жаттықтыратын тақпақ Кім келді? Қане, қане кім келді? Біз, біз, біз! Апа, апа бұл сіз бе? Иә, иә, иә! Әке, әке бұл сіз бе? Иә, иә, иә! Ағатайым бұл сіз бе? Иә, иә, иә! Қарындасым бұл сен бе? Иә, иә, иә! Біздер тату жан ұя Иә, иә, иә!</p> |  | <p>Ойын: «Айдаһардың құйрығы» Мақсаты: Балалардың есте сақтау қабілеті, бақылағыштығы жақсарады. Ойынның шарты: Өте қызық ойын! Ойынға қатысушылар бірінің артына бірі тізбектеле белдерінен ұстап тұрады. Ең бірінші тұрған бала - «айдаһардың басы». Ең соңғысы – «құйрығы» болады. «Айдаһардың басы» ең күрделі жолдармен жүре отырып өз «құйрығын» ұстап алуға тырысады. Ұсыныс: Оның мақсаты – ұстап алу, «құйрықтың» мақсаты ұстатпау, қайткені де қашып құтылу. Егер «құйрық» ұсталып қалса, ол – «бас» болады. Ойын өз жалғасын табады.</p> |
|--|---|--|

3 - ұйымдастырылған іс-әрекет

| | | | | | |
|--|---|--|---|--|---|
| | <p>Қазақ тілі Міндеті:- -Ауызекі сөйлеуді қарым-қатынас құралы</p> | <p>Қазақ тілі Міндеті:-</p> | <p>Сөйлеуді дамыту Міндеті: Фонематикалық</p> | <p>Көркем әдебиет Міндеті: Балалардың назарын кітаптың безендірілуіне, иллюстрацияларына аудару</p> | <p>Шығармашылық бейнелеу әрекеті Міндеті:- -тірі</p> |
|--|---|--|---|--|---|

| | | | | | |
|--|--|--|---|---|---|
| | <p>ретінде дамыту</p> <p>Мақсаты:- Балаларды әңгімені жалғастырып айтуға үйрету</p> <p>Күтілетін нәтижелер: Жасайды: жаңа сөздерді және сол сөздерде кездесетін қазақ тіліне тән дыбыстарды айтады, диалогке қатысады.</p> <p>Түсінеді: қарапайым сұрақтарды түсінеді, жауап береді.</p> <p>Қолданады: сөйлемдер құрайды, сұрақтарға жауап береді.</p> <p>Дидактикалық ойын: «Танысу». Балалар аттарын айтып, қуыршақпен танысады. – Сенің атың кім? – Менің атым – Рома. – Менің атым – Вика. – Менің атым – Арлан</p> | <p>Өз ойын жайылма сөйлемде рмен жеткізуге мүмкіндік беру</p> <p>Мақсаты -сурет бойынша сөйлем құрап әңгіме айту</p> <p>Күтілетін нәтижелер:</p> <p>р: Жасайды: жаңа сөздерді және сол сөздерде кездесетін қазақ тіліне тән дыбыстарды айтады, диалогке қатысады.</p> <p>Түсінеді: қарапайым сұрақтарды түсінеді, жауап береді.</p> <p>Қолданады: сөйлемдер құрайды, сұрақтарға жауап береді</p> | <p>естуді дамыту, сөздегі дыбыстардың орнын анықтау (басы, ортасы, соңы).</p> <p>Артикуляциялық жаттыулар жасау</p> <p>Мақсаты:- Мазмұнды жалғастырту арқылы ой-қиялдарын дамыту</p> <p>Ба-ба-ба – бала. Бо-бо-бо – бота Бө-бө-бө – бөрік. Табыл – дабыл. Бақа – бақбақ «П» дыбысының буын ішінде кездесетін сөздерге мысал келтіреді</p> <p>Па-па-па – парта. Жа-па-лақ – жалпақ. Па-рақ – жа-пырақ</p> <p>-балалардың тілін жаңылтпаш қайталату арқылы жаттықтырады: I .Тебіншек ат – шегіншек. Шегіншек ат – тебіншек</p> | <p>Мақсаты- - Өлеңнің баяндау сипатын сезінуге баулу.</p> <p>Күтілетін нәтижелер: Жасайды: өлең мазмұны бойынша сұрақтарға жауап береді;</p> <p>Түсінеді: өлең мазмұнын мақалдың мағынасын айтады</p> <p>-Өлең мазмұны бойынша сұрақтар:</p> <p>– Өлең сендерге ұнады ма? – Өлең қалай аталады? – Авторы кім? – Өлең не туралы? – Өлеңді тыңдағанда сенде қандай көңіл күй пайда болды? – Бүгін қандай мереке деп ойлайсың? – Мерекеде кімді құттықтайсың</p> | <p>табиғат заттарының бейнелерін күрделі емес қимылдар мен қалыптар арқылы беру</p> <p>--тірі табиғат заттарының бейнелерін күрделі емес қимылдар мен қалыптар арқылы беру</p> <p>- шаблондармен, трафареттермен, дайын үлгілермен жұмыс істеу</p> <p>- Табиғи материалдарды дұрыс пайдалануға үйрету</p> <p>Мақсаты:- күзгі орманның мазмұнын көре білуді үйрету. Бояумен сурет салуды жетілдіру, - бедерлі мүсіндеу тәсілімен таныстыру; жалпақтау, кесу, шымшу әдістерін тиянақтау, түрлі құралдарды дұрыс қолдана білуге</p> |
|--|--|--|---|---|---|

| | | | | | |
|--|--|--|--|--|--|
| | <p>Дидактикалық ойын: «Тыңда, көрсет, қайтала». (Балалардың есте сақтау қабілеттерін жетілдіру, тілдерін дамыту, қима суреттермен жұмыс). – Мынау кім? – Мынау – қыз. – Қыз қайда келді? – Қыз мектепке келді</p> | <p>Сөздік ойын: «Жалғасын тап». Суреттерді көрсетеді, суретке байланысты заттың атын атайды, сол сөзге сөзді байланыстырып жалғап, сөйлем құрайды.</p> <p>Мектеп (әдемі, жарық, таза) Біздің ... (топ) Біздің топта... (ойыншықтар көп) Біздің топта.... (үстелдер, орындықтар, кереуеттер) бар. Табиғат бұрышында .. (гүлдер) бар.</p> | | | <p>машықтандыруды жалғастыру - қол, саусақ қимылдарын арттыру; көркем сөйлеу тілін дамыту - ұжымдық жұмыс жасау арқылы мазмұнды құрастыруға қозғау салу Топтық жұмыс: Сурет салу Мүсіндеу Жапсыру Құрастыру Күз Ой, балалар, балалар, Қоңырқай күз болыпты. Құрап жапырақ солыпты, Ел егінін орыпты.</p> |
|--|--|--|--|--|--|

Үзіліс : Қозғалмалы зерек ойындар «Жер,су,ауа» ойыны

«Табиғат құбылыстарын ажыратып олардың қасиеттерін ата»

Мақсаты: Қасиетіне қарай: қар мен жаңбырды ажырата білу, табиғат құбылыстары жөніндегі білімдерін бекіту, қатты, жұмсақ, ериді, буға айналады.

Көрнекіліктер: қар мен жаңбыр бейнеленген суреттер.

Ойын барысы: Балаларға қар мен жаңбырдың суреттерін көрсетіп, олардың бір-бірінен ажыратып айту тапсырылады. Білімдерін анықтау барысында табиғат құбылыстардың қасиеттерін айтып берулері керек.



Ойын: «Жер,су,ауа»

Мақсаты: балаларға берілген тапсырманы тез шешуге, жылдам жауап беруге, жерде, ауада, суда не болатынын дұрыс айтуға төселдіру, қоршаған ортаға қамқорлық сезімен тәрбиелеу.

Көрнекіліктер: асық

Шарты: балалар дөңгелеіп отырады. Бір бала ортаға шығып балаларды кез келгеніне асық лақтырып жібереді де жер су ауа деген сөздің бірін айтады. Егер бала жер десе асықты қағып алған сезіммен тәбиелеу. Біл бала отатаға шығып, балалардың кез келгеніне асықта лақтырып жібереді де жер, су ауа деген сөздік бірін айтады. Егер бала жер десе, асықты қағып алған бала жерде тіршілік ететін құстарды, адамдарды, өсімдіктерді атайды. Ал су сөзі айтылса, балық балалардың аты аталады. Ауа дегенде құстарды айтуы тиіс. Осылай ойын жалғаса береді.

4 - ұйымдастырылған іс-әрекет

| | | | | | |
|--|--|---|---|--|---|
| | <p>Дене шынықтыру Міндеті. Спорттық құрал-жабдықтардың қажеттілігін, зал ішінде қауіпсіздік техникасын сақтау керектігін, заттарды аттағанда</p> | <p>Музыка Міндеті: Ән айту дағдыларын қалыптастыру Мақсаты: - Музыка сипатына сәйкес ойын әрекеттерін орындау: музыкалық тіркестерге сәйкес қимылдарды өзгерту</p> | <p>Дене шынықтыру Міндеті: Секіру: бір орында тұрып, алға қарай 3–4 метр қашықтыққа жылжу арқылы секіру, екі тізенің арасына қапшықты қысып алып, түзу бағытта (арақашықтығы 6 метр) қос аяқпен секіру Мақсаты:- таза ауа ағзаны күшейтеді, алаңда қимыл жаттығуларын орындау кезінде қауіпсіздік ережелерін қатаң сақтау керектігі,</p> | <p>Дене шынықтыру Міндеті: Жүру: сапта бір-бірден, екеуден, үшеуден жүру; аяқтың ұшымен, аяқтың ішкі және сыртқы қырымен жүру; тізені жоғары көтеріп жүру, заттардан бір қырымен аттап жүру Мақсаты:-</p> | <p>Музыка Міндеті: Музыканың сипатын бейненің мазмұнымен, оның көңіл-күйімен байланыстыра білуді қалыптастыру Мақсаты:- Шығармалардың эмоциялық мазмұнын, олардың сипатын, көңіл күйін, әсерлі реңктерін</p> |
|--|--|---|---|--|---|

| | | | | | |
|--|--|---|---|--|--|
| | <p>тепе-тендік сақтау қажеттігін Мақсаты: - тізбекпен қалай жүру керектігін, екі аяқпен қалай секіру керектігін, секіру кезінде қолымен қандай көмек жасауға болатындығын үйрету</p> <p>Күтілетін нәтижелер: Жасайды :</p> <p>«Ине-жіп» жүрісі бойынша бір тізбекпен жүру, допты жоғары лақтырып, екі қолмен қағып алу.</p> <p>Түсінеді: спорттық құрал-жабдықтардың қажеттілігін, зал ішінде қауіпсіздік техникасын сақтау керектігін,</p> | <p>Музыка тындау: «Қосалқа» Дәулеткерей</p> <p>Ән айту: «Білімің – бұлағың» (Т. Қоңыратбай) Музыкалық-ырғақтық қимылдар: «Қояндар», «Аю», «Түлкі», «Қасқыр» (Т. Ломова)</p> <p>Билер: «Жұптасу биі» (чех халық әуені) Ойындар, хороводтар: «Айгөлек» қазақтың халық әні (өңдеген Б. Қыдырбекова)</p> | <p>баяу жүргігенде аяқ басына басып, қысқа қадамдар жасау керектігін үйрету</p> <p>Күтілетін нәтижелер: Жасайды: жалпы дамыту жаттығуларын, шашырап жүруді, «Өз-өзіңе кел» психологиялық-қозғалыс жаттығуын; Түсінеді: тізбекпен қалай жүру керектігін, екі аяқпен қалай секіру керектігін, секіру кезінде қолымен қандай көмек жасауға болатындығын; Қолданады: 1,5 минутқа дейін орташа қарқынмен жүгіру қарқынын, жұп болып бір-біріне доп лақтыруды, тыныс алу гимнастикасын, кеңістікті бағдарлай білу шеберліктерін (машықтарын).</p> <p>Қимыл-қозғалыс ойыны: «Қармақ». (3 рет).</p> <p>Балалар шеңбер бойына тұрады. Педагог ортада. Ол қолындағы баудың (қармақтың) бір ұшынан ұстайды. Баудың екінші ұшына құм салынған дорба байланған. Педагог жіпті жер бауырлата айналдыра бастайды. Балалар</p> | <p>Орындық үстінде әр қадам басқан сайын допты алдында, артында ұстап, динамикалық тепе-тендіктерін сақтап жүруді үйрету (ені – 20 см, биіктігі – 30 см). Күтілетін нәтижелер: Жасайды: тыныс алу гимнастикасы , 4 метр артпен жүру, «Миға арналған гимнастика» жаттығуы, допты ілгері бағытта оң аяқ және сол аяқ үстінің ішкі жағымен алып жүру.</p> <p>Түсінеді: таза ауа ағзаны күшейтеді, аланда қимыл жаттығуларын орындау кезінде қауіпсіздік ережелерін қатаң сақтау керектігі, баяу жүргігенде аяқ басына</p> | <p>ажырату</p> <p>Музыка тындау: «Гүлдерайым» қазақтың халық әні (өңдеген Т. Қоңыратбай). Ән айту: «До-ре-ми» (Ө. Байділдаев), «Білімің – бұлағың» (Т. Қоңыратбай) Музыкалық-ырғақтық қимылдар: «Марш» (В. Дешевов)</p> <p>Билер: «Жұптасу биі» (чех халық әуені) Ойындар, хороводтар: «Сикырлы ағаш» («Дидактикалық ойындар» жинағынан)</p> |
|--|--|---|---|--|--|

заттарды аттағанда тепе-теңдік сақтау қажеттігін
Қолданады
 :
 баяу қарқынмен жүгіру, жалпы дамыту жаттығуларын орындау, екі аяқпен секіру, кеңістікті бағдарлай білу дағдыларын
«Мұқият бол» ойын жаттығуы
 .
 1,5 минут орташа қарқынмен жүгіру; қозғалысты белгі бойынша алмастыру – жүру, еңбектеу. Мұрынмен тыныс алуға көңіл бөлу, жүру қарқынын бұзбай ырғақпен адымдауларын қадағалау.

орнында тұрып жоғары секіріп қалып, құтылуға тырысады. Жоғары секіргенде екпінмен итеріліп, аяқтарын жинап алады.
 Кімнің аяғы ілінсе, сол ойыншы «қармаққа түсті». Ойын барысында балаларды ауық-ауық үзілістер жасап, демалтып тұру қажет.

басып, қысқа қадамдар жасау керектігін.
Қолданады: баяу жүгіру дағдыларын, түрлі тәсілмен жүргенде қолдарының соған сәйкес қимыл амплитудасын қолдануды, кеңістікті бағдарлау қабілетін
Құрсаудан-құрсауға екі аяқпен секіру: ширақ итеріліп, құрсаудың ортасына түсу керектігін түсіндіру. (3 рет).
 Құрсаудан-құрсауға екі аяқпен секіру: 4 құрсауға кезекпен секіріп барып, қайтарда құрсауларды айналып, орындарына жүгіріп келеді. Секірген кезде құрсаудың ортасына түсуге тырысады. Екі

Тыныс алу гимнастикасы (у-шу кешені).

Қимыл-қозғалыс ойыны: «Бос орын» (5 рет).

Балалар шеңбер бойына малдас құрып отырады. Жүргізуші шеңбер бойымен жүріп, бір ойыншының жанына келіп, оның жанына беторамалды тастайды да: «Бұл жер саған тар Өзіңе орын тауып ал», – дейді.

Ойыншы беторамалды алады да, жүргізушіні қуады. Ал жүргізуші оның орнына жылдам барып отырып алуға тырысады.

аяқпен ширақ итеріліп, аяқтарының ұшымен жерге түседі
Ойын: «Қайда жасырылғанын тап». (2 рет).
Спортзалда еркін тұрады.

| | | | | | |
|-------------------|--|---|--|--|--|
| | Орынсыз қалған ойыншы жүргізуші болады | | | | |
| Серуенге дайындық | Киімдерді реттілікті сақтап дұрыс киінуге үйрету | Киімдерді реттілікті сақтап дұрыс киінуге үйрету | Киімдерді реттілікті сақтап дұрыс киінуге үйрету | Киімдерді реттілікті сақтап дұрыс киінуге үйрету | Киімдерді реттілікті сақтап дұрыс киінуге үйрету. |
| Серуен | <p>Картотека №2 Бакылау: Ауладағы қыдырып жүрген мысыққа бақылау жасау. Еңбек: Аула сыпырушыға көмектесу. Жеке жұмыс: Балалармен мысық туралы өлең жаттау. Мысық сүтке тойды Көзін қысып қойды Әндетіп</p> | <p>Картотека №3 Мектеп ауласындағы құстарды бақылау Мақсаты: Құстар туралы әңгімелеу, олардың аттарын атату және қимыл-қозғалыстарын салып жүру, дауыстарын таңдау. Еңбек: Балабақша ауласындағы ілулі тұрған жем салғышқа, үлкендердің көмегімен құстарға</p> | <p>Картотека №4 Күз мезгілінде желді бақылау Мақсаты: Күз мезгіліндегі желдің салқын болатынын айту. Әңгімелеу арқылы балалардың тілін дамыту. Еңбек: Учаскедегі шашылған қағаздарды жинау. Мақсаты: Өз ойын алаңдарын таза, жинақы ұстауға үйрету. Балалармен жеке жұмыс: Тақпақ оқу. «Желді күн» (Ж. Смаков) «Гу-гу, гу-гу шықты Желдетті де бұлт қуды</p> | <p>Картотека №5 Құстарға бақылау жасау Мақсаты: Олардың түрлерімен жақынырақ таныстыру. Балалардың аяушылық, қамқорлық сезімін дамыту. Құстар біздің досымыз, құстар қалықтап төбемізде ұшып жүр айналаны бағдарлап бақылау. Еңбек: Құстарға жем шашу,</p> | <p>Картотека №6 Күзгі ауа-райындағы өзгерістерді бақылау Мақсаты: Балаларға күз мезгілі туралы әңгімелеу. Күзгі ауа-райын жазғы ауа -райымен салыстыру, күздегі өзгерістерді айтқызу. Еңбек: Құм салғыштың айналасындағы құмдарды күрекшемен жинау. Мақсаты: Өз алдына еңбектене білуге тәрбиелеп,</p> |

| | | | | | |
|--|--|--|--|--|--|
| | <p>бір баяу Дейді мияу, мияу, мияу. Қимылды ойындар: «Тышқан мен мысық», «К ім тез жетеді?» Мақсаты: Шапшаңды ққа тәрбиелеу. Көркем сөз: Бала мысық батыл-ақ, Тышқан ұстау талабы. Сылдыр етсе жапырақ, Дереу бұға қалады.</p> | <p>жем салу, оларды коректендіру . Мақсаты: Қыс мезгілінде құстарға қамқорлықт ың өте қажеттігін ұғындыру. Құстарды үркітпей қамқорлауға үйрету. Қимылды ойындар: «Қаздар, каздар»(жүгі ру) Мақсаты: Тәрбиеші көмегімен, ойын ережесін бұлжытпай орындау. Көркем сөз: «Міне торғай, Үйін қорғай, Жер бауырлап зырлай Шырқап биік, күнге күйіп Қалмай, сайрап</p> | <p>Жел соққан соң Жел соққандай жұлқынды» Қимылды ойындар: «Күн мен түн»(жүгіру) Мақсаты: Жүгіру, секіру, мергендік қабілет-терін дамыту.</p> | <p>нан қиқымын салу. Жемсауытта рын жем жеп болғаннан кейін тазалап қоюды көрсету, түсіндіру. Жеке жұмыс: Торғай, торғай торғайсың Бізге жақын қонғайсың Көркем сөз: Сауысқан – сақ құс, Көкек – мақтаншақ құс. Бұлбұл - әнші құс, Көгершін – бейбітшілік құсы. Қимылды ойындар: «Өз орынды тап» Мақсаты: Ептілікке баулу.</p> | <p>бағыт беру. Балалармен жеке жұмыс: «Жел» туралы тақпақ айтқызу Қимылды ойындар: «Ұшты-ұшты» (қимыл көрсету); «Тауық пен балапандар» (жүгіру) Мақсаты: Ойын қимылдарын тындап орындай білуге, ептіліктерін арттыру. Көркем сөз: «Жел тынымсыз гүлдеп Болып кетті тым ұзақ Шуылдайды тал терек Жапырағын жұлғызып»</p> |
|--|--|--|--|--|--|

| | | | | | |
|--|--|--|---|--|---|
| | | жырлайды.» | | | |
| Серуеннен оралу | Ішке кіру | | | | |
| Балалармен жеке жұмыс | Ернұрға дыбыстың айтылуын жаттықтыру | Фариза мен Ақботаға заттардың қасиеттеріне қарай топтастыра білуді үйрету. | «Құмырсқа» Ертегіні таныстыра отырып, мұқият тыңдауға үйрету; ертегі мазмұнын түсіндіру; ертегі желісі арқылы балалардың тілін, есте сақтау қабілеті мен зейінін дамыту; балалардың ертегіге қызығушылықтарын ояту; дос туралы түсінік беру; адамгершілікке тәрбиелеу. | Адинаға қағаздан түрлі геометриялық пішіндерді қиып, оны жапсыруды үйрету. | Балаларға шығармашылық саласы бойынша топтасып ой-қиялдарымен ермексаздан жануарлар мүсіндеуді үйрету |
| Балалардың дербес әрекеті (аз қимылды, үстел үсті ойындары, бейнелеу әрекеті, кітаптарды қарау және басқалар) | Ойын: «Керсінше айт» «Бір сөзбен ата» (Сөйлеуді дамыту) | Ойын: «Жазылмай қалған сандарды ата» «Орындықта р» (сөйлеуді дамыту) | Д/ойын: «Сиқырлы суреттер» «Қай қолымда көп» (құрастыру, математика енгіздері) | Ойын: «Ұзын-қысқа» «Кім епті» (Сөйлеуді дамыту, математика негіздері) | Қимылды ойын «Үйсіз қоян». Мақсаты: —бір-біріне соқтықпай жүгіре білуді үйрету; —жылдамдыққа және шыдамдылыққа тәрбиелеу |
| Балалардың үйге қайтуы | Ата – аналарға кеңес Егер Сіздің балаңыз көпшіл, өз-жақындарыңыз бен | Ата – аналарға кеңес Егер Сіздің балаңыз көпшіл, өз-жақындарыңыз бен бірге | Ата –аналарға кеңес - үйдегі жағдайда баланың өзіне - өзі қызмет етудің алғы шарттарына үйрете беріңіз: жуыну, қолын сүрту, шешіну, өз бетімен тамақтану, | Ата – аналарға кеңес Егер Сіздің балаңыз көпшіл, өз-жақындарыңыз бен бірге | Ата –аналарға кеңес - баламен жағымды эмоционалдық жағдайлар жасау қажет, ол көбіне ата – ана |

| | | | | | |
|--|--|--|--|--|--|
| | бірге бөтен адамдарды жатырқамаса, ойын кезінде өздігімен ойнай білсе, мінезі ашық, өз құрдастарымен мейрімді болса мектепке келген күннен бастап – ақ үйреніп кететіне сеніңіз. | бөтен адамдарды жатырқамаса, ойын кезінде өздігімен ойнай білсе, мінезі ашық, өз құрдастарымен мейрімді болса мектепке келген күннен бастап – ақ үйреніп кететіне сеніңіз. | тамақ ішкенде қасықты пайдалану, горшокқа сұрану. Киімдері міндетті түрде өзіне ыңғайлы болуы шарт: шалбар не болмаса шорты замоксыз, белдеушесіз. | бөтен адамдарды жатырқамаса, ойын кезінде өздігімен ойнай білсе, мінезі ашық, өз құрдастарымен мейрімді болса мектепке келген күннен бастап – ақ үйреніп кететіне сеніңіз. | жағынан болуы қажет, мектеп туралы, оның өзіне керектігін түсіндіріп балаңызды сүйіп, аймалап, жиі оған өз мейіріміңізді көрсетіңіз. Балаңыздың көзінше мектеп туралы өзіңізді толғандыратын мәселені айтудан аулақ болыңыз. |
|--|--|--|--|--|--|

Тексерді:

Тәрбиелеу-білім беру процесінің циклограммасы

Білім беру ұйымы: Үлгі ауылының ЖОББ мектебі

Мектепалды даярлық: О «а» сыныбы

Балалардың жасы: 5 жас

Жоспардың құрылу кезеңі: 11 -апта 11 - 15 қыркүйек 2023-2024 оқу жылы

| Күн тәртібі | Дүйсенбі | Сейсенбі | Сәрсенбі | Бейсенбі | Жұма |
|--------------------|--|----------|----------|----------|------|
| Балаларды қабылдау | Мұғалімнің балалармен қарым-қатынасы: отбасы дәстүрлері туралы жеке әңгімелесу, қарым-қатынас және көтеріңкі көңіл-күй орнатуға ойындар ұйымдастыру. Жағымды жағдай орнату | | | | |

| | | | | | |
|---|---|--|---|--|---|
| | <p>Фотосуреттер қарастыру: «Көліктер»</p> <p>Мақсаты: Фотосуреттегі көліктердің түрлерімен таныстырып, олар қоршаған ортамен байланысты екенің түсіндіру.</p> | <p>Д/ойын: «Кері айт»</p> <p>Мақсаты: мағыналары қарама-қарсы сөздерді қолдана білу дағдыларының бекіту. Сөздік қорын молайту, тілін дамыту. Көліктер туралы суреттерді қарастыру, ерекшеліктеріне назар бөлу.</p> | <p>«Жолаушылар»</p> <p>Мақсаты: Балалардың көңілдерін көтеріп саяхатқа шығару. Саяхатқа баратын көлік түрлерімен таныстыру. Жолға шыққанда балаларға жол жүру ережесін түсіндіру.</p> | <p>Үстел- үсті ойын: «Паздарды құрастырамыз»</p> <p>Мақсаты: конструктормен, есептеу таяқшалармен өз еркімен құрастыру. Логикалық ойлау қабілетін дамыту. Көліктер жайлы әңгімелесу.</p> | <p>Д/ойын: «Көліктерді ата»</p> <p>Мақсаты: балаларды арнайы көліктермен таныстырып, қоршаған ортаға, адамдарға немен керек екенің түсіндіру.</p> |
| <p>Ата-аналармен әңгімелесу, кеңес беру</p> | <p>Ата-аналармен әңгіме: Балалардың тазалығы жөнінде кеңес беру</p> | <p>Ата-аналармен әңгіме: Ата-аналарға балаларын ертеңгілік жаттығуға үлгертіп алып келулерін ескерту.</p> | <p>Ата-аналармен әңгіме: Балалардың жетістікпен дәрежесі үшін емес, сол қалпында сөзсіз қабылдап жақсы көретініңізді сездіріңіз.</p> | <p>Ата-аналармен әңгіме: Ата-аналарға балаларды тамақтарын тауысып жеуге үйретулерін ескерту.</p> | <p>Ата –аналармен әңгіме: «Дұрыс тамақтануға баулу»</p> |
| Балалардың | Үстел үсті, | Үстел үсті | Фотосурет | Саусақ ойыны | Құрылыс ойындары |

| | | | | | |
|---|---|--|---|---|---|
| <p>дербес әрекеті (баяу кимылды ойындар, үстел үсті ойындары, бейнелеу әрекеті, кітаптар қарау және тағы басқа әрекеттер)</p> | <p>саусақ және т.б. ойындар. Табиғат бұрышындағы гүлдерге су құю.</p> | <p>ойыны – пазл: «Үйшік құрастыр» Балалармен балабақша туралы әңгімелесу.</p> | <p>тер қарастыру «Сүйікті ойыншықтар арым». Фотосуретте бейнеленген балабақшадағы қызметкерлерді атау.</p> | <p>«Мысық, әтеш және түлкі».</p> | <p>«Қуыршақтарға үй құрастырамыз».</p> |
| <p>Жаттығу</p> | <p>Жаттығу</p> | | | | |
| <p>Ұйымдастырылған іс-әрекетке дайындық</p> | <p>Мнемосхема мен «Көліктер» К. Бисекееваның тақпағын жаттау. Көліктер барсан түрлі, Суда, жерде, көкте де. Дөңгелекті машина, Қажет бізге көліктер Ұшақ, пойыз, кеме де.</p> | <p>«Көңілдімін» Тоқтамай зуылдаймын зырн-зырн, Көлікпін дуылдаймын дырн-дырн. Жүремін, айналамын бырн-бырн, Әрқашан көңілдімін сырн-сырн</p> | <p>«Зу-зу етіп көшеде» Зу-зу етіп көшеде, Күн-түн тыным таппайды. Төрт дөңгелек дөңгелер, Төрт аяқпен шаппайды.</p> | <p>«Көлік жүйрік шықты алға» Түрі, түсі, атауын, Оңай емес жаттауға. Қазіргінің тұлпары, Көлік жүйрік шықты алға.</p> | <p>«Бип-бип-бип дейді» Бип-бип-бип дейді Жол шетіне шық дейді Күшікті басуға болмайды машина, Бип-бип-бип дейді Жол шетінен күт дейді Көшеде асығып жүруге болмайды машина Бип-бип-бип дейді.</p> |
| <p>Білім беру</p> | <p>1 - ұйымдастырылған іс-әрекет</p> | | | | |

| | | | | | |
|---|---|---|---|---|---|
| <p>ұйымының кестесі бойынша ұйымдастырылған іс-әрекет</p> | <p>Сөйлеуді дамыту Міндеті: Сөйлеуде интонациялық мәнерлілік құралдарын қолдану: дауыс қарқынын, логикалық үзіліс пен екіпінді реттеу Мақсаты: - Жалпылама сөздерді дидактикалық ойын барысында түсіндіріп, үйрету.</p> <p>Күтілетін нәтиже: Жасайды: суретке қарап әңгіме құрайды; көп сөздерді жалпылама сөзбен айтады; Түсінеді: досына деген адалдықты, сенімділікті; Қолданады: бір-біріне қол ұшын бере біледі.</p> <p>Үнтаспадан Б.Самединеваның</p> | <p>Сауат ашу негіздері Міндеті : Әрбір сөздің мағынасы болатыны туралы түсінік қалыптастыру, сөздің мағынасына қызығушылыққа баулу Мақсаты: - Сөздің дыбыстан құралатынын түсіндіру</p> <p>Күтілетін нәтиже: Жасайды: сөздерді атайды, мағынасын түсінді. Түсінеді: сөздердің заттың атын, табиғат құбылыстарын, түрлі түсті, заттың сапасын, санын білдіретінін түсінеді. Қолданады: дәптермен жұмыс жасайды, сұрақтарға толық жауап береді Педагог балаларға ыменмен «отырыңдар», «сөйлеңдер», «тынышталыңдар», – деп белгі береді. Ыммен – сөйлемей ишарамен түсіндіру</p> <p>-Сөз белгілі бір мағынаны білдіреді.</p> | <p>Сауат ашу негіздері Міндеті: - Сөздің дыбыстан құралатынын түсіндіру Мақсаты: - Сөздің дыбыстан құралатынын түсіндіру Күтілетін нәтиже: Жасайды: сөздерді атайды, мағынасын түсінді. Түсінеді: сөздердің заттың атын, табиғат құбылыстарын, түрлі түсті, заттың сапасын, санын білдіретінін түсінеді.</p> <p>Қолданады: дәптермен жұмыс жасайды,</p> | <p>Сауат ашу негіздері Міндеті: Әрбір сөздің мағынасы болатыны туралы түсінік қалыптастыру, сөздің мағынасын анық қызығушылыққа баулу Мақсаты- «дыбыс», «сөз» туралы білімдерін бекіту.</p> <p>Күтілетін нәтиже: Жасайды: дыбыс пен сөз туралы білгендерін еске түсіреді. Түсінеді: сөз заттардың атын, іс-әрекетті, сапасын білдіретінін біледі. Қолданады</p> | <p>Көркем әдебиет Міндеті: Әдеби шығармаларды эмоционалды қабылдауына ықпал ету, олардың мазмұнын түсіну, себеп-салдарлық байланыстарды, жанрларды (ертегі, әңгіме, өлең) ажырату Мақсаты: - Шығарма мазмұнын сюжеттің бірізділігін сақтай отырып, эмоциямен, қисынды қайталап айтып беру Күтілетін нәтижелер: Жасайды: әдеби жанрларды ажыратады; әңгімені мазмұндайды; Түсінеді: әңгіменің мазмұнын және еңбектің не екенін; Қолданады: мазмұнының жүйесін сақтай отырып,</p> |
|---|---|---|---|---|---|

| | | | | | |
|--|---|---|--|---|---|
| | <p>орындауында «Достар, достар» әні тыңдатылады Педагог балаларға «Адал дос» деген әңгіме оқып береді Міне, балалар, мақал-мәтелдердің өзінде досқа деген сенім жайлы айтылған. Достыққа адал адам, сертіне де адал болады. Дидактикалық ойын: «Бір сөзбен ата». Ойын шарты: педагог қолындағы допты лақтырып көп сөз айтады, допты қағып алған бала сол сөздердің жалпылама , баламасын айтады. Мысалы: әке, ана , аға,тәте – отбасы. Кесе, шәйнек, шанышқы, қасық – ...</p> | <p>Ол дыбыстардан жасалады және сөзді айтамыз. Сөздің сызбасын көлденең тіктөртбұрышпен белгілейміз. Педагог сөз сызбасын тақтаға жазып немесе сызбасы сызылған көрнекілікті тақтаға іліп, көрсетіп, түсіндіреді</p> <div style="border: 1px solid black; width: 100px; height: 20px; margin: 10px auto;"></div> <p>«Сөз жарысы» дидактикалық жаттығуы – Жақсы, балалар, енді «Сөз жарысын» ұйымдастырайық. Мен бір тақырыпты айтамын, сендер сол тақырыпқа байланысты ғана сөздерге мысал келтіресіңдер. Мысалы: ыдыс, жануарлар, түстер т.б. Кім көп сөз айтса, сол жеңімпаз болады (сөз айтқан балаға түрлі түсті қаламнан беріліп отырады). – Ыдыс. – Кесе, тәрелке т</p> | <p>сұрақтарға толық жауап беред Педагог балаларға ыммен «отырыңдар», «сөйлемендер», «тынышталыңдар», – деп белгі береді. Ыммен – сөйлемей ишарамен түсіндіру</p> <p>«Мен айтамын, ал сен көрсет» дидактикалық жаттығуы – Мен сендерге іс-әрекетті білдіретін сөздерді айтамын, ал сендер сол сөздерді орындайсыңдар. Мысалы: жүгіру,</p> | <p>: берілген дыбысқа сөз ойлап айтады «Берілген дыбысқа сөз ойлап айт» дидактикалық жаттығуы Педагог балаларға «а» дыбысына басталатын сөздерді айтуларын сұрайды. (Дұрыс жауап берген балаға педагог бір фишкадан беріп отырады). Мысалы айтылатын сөздер: алма, алақан, алмұрт, ана нас, алша, автобус, ақула, алжапқыш, Асқар, Айжан,</p> | <p>әңгімені айтып бере алады – «Кішкентай бағбан» деп кімді айтамыз? – Садықтың жасаған еңбегін қалай бағалайсың? – Сен Қалелдің орнында болсаң, не істер едің? – Әңгіме қалай аяқталды? «Көп ойнай бермей, еңбек ету керек. Жер адамның еңбегін өтейді. Кім еңбектенсе, сол адам еңбектің жемісін жейді». Балаларға түрлі екіпінде мәнгерлеп қайталайды Мақалды жаттап ал. Еңбекпенен тапқаның – Шекер-балдан татқаның. Балалар педагогтің жетелеуімен еңбек еткен адамның өсіргені балдан да тәтті екенін</p> |
|--|---|---|--|---|---|

| | | | | | |
|--|--|--|---|---|----------------|
| | <p>Қасқыр, түлкі, жолбарыс – ... Қызыл, сары, жасыл, көк</p> | | <p>секіру, отыру, бір аяқпен тұру, қолды көтеру, отырып- тұру, қолды алдыға сөзу, шапалақта у, бір орында жүру т.б. Дәптермен жұмыс 1.Суретке қара. Балалар не істеп жатыр? Іс- әрекетті білдіретін сөздерді ата. 2.Суреттер ге қара. Өр топтағы заттарды бір сөзбен ата.</p> | <p>Асылбек, аспан, ақ, арғымақ, ақыл, алпауыт, апта, асқазан, арыстан, арқан, алқап, алтын т.б. Ойын соңында көп фишка жинаған жеңімпаз анықталад ы</p> | <p>түсінед</p> |
|--|--|--|---|---|----------------|

Дидактикалық ойын: «Даусынан таны»
Шарты: Балалар көлік түрлерін дауысына қарай ажыратып, аттарын атап карточкаларын орнына апарып салады.

Дыбыстық жаттығу
Дан-дан-дан-манадан,
Дан-дан-дан-шанадан,
Ем-ем-ем – мінгізем.
Ем-ем-ем – жүргізем.



Ойын: «Қандай белгі екенін тап?»
Мақсаты: Жол белгілерін ажырата білуге, балалардың жолда жүру ережелері жайында білімдерін бекіту; күнделікті өмірде алған білімін өз бетінше қолдана алуға тәрбиелеу.

Қолданатын көрнекіліктер: Сақтандыру, тыйым салу, көрсеткіш және қызмет көрсету: жол белгілері желімденген текшелер.

Ойын шарты:

1-ші нұсқа. Жетекші текшелер жатқан үстелге кезекпен шақырады.

Бала текшені алып, белгіні атап, сондай сияқты белгілері бар балаларға барады.

2-ші нұсқа. Жүргізуші белгі көрсетеді. Балалар осы белгіні өздерінің текшелерінде табады, көрсетеді және оның не білдіретінін айтады.

3-нұсқа. Ойыншыларға текшелер таратады. Балалар оны мұқият зерттейді. Әрі қарай әр бала өзінің белгісі туралы атын атамай айтып береді, қалғандары оны шешу керек.

2 - ұйымдастырылған іс-әрекет

Қоршаған ортамен танысу
Міндеті :
Туыстық байланыстарды түсіну (өз жұрты, атасы мен әжесі, жақын

Математика негіздері
Міндеті: --
«Бір» сөзінің мағынасы, ол тек бір затты ғана емес, сондай-ақ жиынның бір

Математика негіздері
Міндеті:-
- «Бір» сөзінің мағынасы

Математика негіздері
Міндеті:- -
«Бір» сөзінің мағынасы, ол тек бір затты ғана

Қоршаған ортамен танысу
Міндеті:- -
Өзінің жасына сәйкес өмірінде болатын өзгерістерді, балабақшаға баруы, мектепке баруы, ересек азамат

| | | | | | |
|--|---|---|---|---|---|
| | <p>туыстары, нағашы жұрты), өзінің жеті атасын білу Мақсаты: - отбасы және отбасы мүшелері туралы ұғымдарын кеңейту Күтілетін нәтиже:</p> <ul style="list-style-type: none"> • өз отбасы туралы әңгімелеуге байланысты тапсырмаларды орындайды/жасайды; • отбасы мүшелері арасындағы байланысын түсінеді; • өз отбасы туралы алған білімдерін күнделікті өмірде қолданады. <p>Отбасы қандай болу керек? – Отбасы тату болу керек. – Ал тату болу үшін не істеу керек? – Әр отбасы</p> | <p>бөлігі ретінде заттардың тобын білдіретінін түсіндіру Мақсаты: - заттар жиынынан дара затты ажырата бөлу білігін қалыптастыру</p> <p>Күтілетін нәтижелер: меңгереді: «біреу», «көп», «бірнеше» терминдерін айтуды; түсінеді: «біреу», «көп», «бірнеше» болатынын; қолданады: заттар жиынынан берілген дара заттарды ажырата алуды</p> <p>Педагог суретті қарауға ұсынады.</p> | <p>ы, ол тек бір затты ғана емес, сондай-ақ жиынның бір бөлігі ретінде заттардың тобын білдіретінін түсіндіру Мақсаты: - заттар жиынынан дара затты ажырата бөлу білігін қалыптастыру</p> <p>Күтілетін нәтижелер: меңгереді: «біреу», «көп», «бірнеше» терминдерін айтуды; түсінеді: «біреу», «көп», «бірнеше»</p> | <p>емес, сондай-ақ жиынның бір бөлігі ретінде заттардың тобын білдіретінін түсіндіру Мақсаты: - заттар жиынынан дара затты ажырата бөлу білігін қалыптастыру</p> <p>Күтілетін нәтижелер: меңгереді: «біреу», «көп», «бірнеше» терминдерін айтуды; түсінеді: «біреу», «көп», «бірнеше» болатынын; қолданады: заттар жиынынан берілген дара заттарды ажырата алуды</p> <p>Ойын жаттығуы «Қандай заттар көп, қандай</p> | <p>болып ержетуі мен еңбек ету дағдыларды игеруге ықпал ету Мақсаты: - : балалардың мектеп қызметкерлері туралы, олардың жұмысының маңыздылығы туралы білімдерін кеңейту. Күтілетін нәтиже:</p> <ul style="list-style-type: none"> • мектеп қызметкерлері туралы әңгімелейді, сандар арқылы интербелсенді тақтадан тапсырмаларды орындайды/жасайды; • мектеп мамандары балалар үшін жұмыс жасайтынын түсінеді; • мектеп мамандарының қайсысы қандай жұмыспен айналысатынын туралы білімдерін күнделікті өмірде қолданады <p>«Қажетті құралдарды жина» ойыны (Үстелде</p> |
|--|---|---|---|---|---|

| | | | | | |
|--|---|---|---|---|--|
| | <p>мүшесі кішіпейіл, ізетті болу керек. – Бір-біріне көмектесу керек «Кім қалай жақын» ойыны. – Атанның саған қандай жақындығы бар? – Әкемнің әкесі. – Әжелеріңнің сендерге қандай жақындығы бар? – Әкемнің анасы. – Сен оларға кім боласың? – Немере. – Сіңлің (қарындасың) сенің әкеңе кім болады? – Қызы. – Сен әкеңе кім боласың? – Баласы.</p> | <p>Балалар суретті қарайды. Суретте не бейнеленгені н айтады. – Дүкенде неше ойыншық бар? (Көп.) – Суреттегі қандай ойыншықтар ды біреу деп айтуға болады? – Қандай ойыншықтар бірнешеу? – Түстері әртүрлі, бірақ бірдей ойыншықтар бар ма? Балалар суретті қарап, бір- бірден тұрған ойыншықтар ды табады: бір ракета, бір гитара, бір аю, бір керік және т. б. Көп ойыншықтар мәшинелер, қуыршақтар, текшелер</p> | <p>болатынын ; қолданады: заттар жиынынан берілген дара заттарды ажырата алуды</p> <p>Топтағы практикал ық жұмыс Одан кейін қарындашт армен (таяқшалар мен, текшелерм ен және басқа да заттармен) практикал ық жұмыс ұсынуға болады. Әрбір үстелге көп қарындашт арды (таяқшалар және басқалары) қояды. – Үстелдің үстінде қанша қарындаш</p> | <p>заттар біреу екенін, қарап атаңдар» Айналасынан қандай заттардың көп екенін (орындықтар, үстелдер, қарындаштар, кітаптар...) және қандай заттардың бір- біреуден (есік, монитор және басқалары) екенін айтуды ұсынады. Педагог балалардан сыйлық ретінде ойыншықтарды қаншалықты жиі алатындығы туралы сұрайды. Педагог 3- тапсырманы орындауды ұсынады: бір сыйлықты таңдаңдар. – Суреттегі бант қандай түске боялған? (Қызыл.) Бір сыйлықты таңдап, банттиктің</p> | <p>әртүрлі заттар шашылып жатады, соның ішінен мейірбикеге қажетті құралдарды жинап, сөмкеге салу қажет). – Балалар, мейірбике асығып жүріп құралдарын шашып алыпты, оның медициналық сөмкесін жинауға көмектесулеріңізді сұрайды. Біз сізге көмектесеміз бе? Балалар үстелге келіп, мейірбикенің сөмкесіне медициналық құралдарды жинайды. – Барлығын дұрыс жинадыңдар ма, тексерейік, әр құралға ат қоямыз. Балалар әр медициналық құралдың атын атайды, не үшін қажет екенін анықтайды. – Жарайсыңдар! Мейірбике сендерге өте риза болады деп ойлаймын. Еркін, зырылдауықты айналдыр. Қандай цифр? Цифрға сәйкес тақтадан</p> |
|--|---|---|---|---|--|

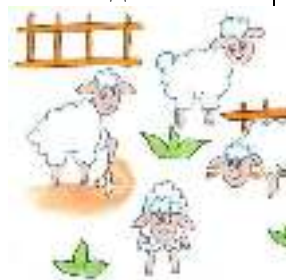
| | | | | | |
|--|--|--|--|--|---|
| | | <p>және т. б. Балалар сөйлеу барысында «біреу», «көп», «бірнеше» сөздерін қолданады. Саны бойынша салыстырады : мәшинелер көп, қайық біреу. «Алаңдамай жалғастыр» дидактикалық ойыны Педагог ойын шартын түсіндіреді: Мен сөйлемді бастаймын, ал сендер аяқтаңдар, егер «бір» деп айту керек болса, алақанды соғыңдар, «бір» деп айтыңдар. Егер «көп» деп айту керек болса, орындарыңнан тұрып</p> | <p>бар? (Көп.) – Қанша кызыл қарындаш бар? (Біреу.) – «Біреу» сөзін қолданып жауап беруге болатындай сұрақ қойыңдар. Педагог 2-тапсырманы орындауға ұсынады. – Қандай ойыншықтар туралы «біреу» деп айтуға болады? Осы ойыншықтарды қоршап сызыңдар. Орындауды тексерген кезде педагог ойыншықтардың саны туралы сұрақтар</p> | <p>түсіндей түске бояйды. Қанша қорап бояусыз қалды? – Онда не болуы мүмкін? – Сыйлыққа қандай ойыншық алғыңыз келеді? Әр бала бір қорапты таңдап, оны бояйды.</p> | <p>суреттер пайда болады: кіржуғыш машина, жаюлы кірлер, сабын, кір жуғыш ұнтақ т.б. – Балалар, біз қандай бөлмеге келдік? – Осы заттармен жұмыс жасайтын адамның мамандығын атаңдар. (Балалар өзара сөйлесіп, мамандық иесі – балабақшадағы кір жуушысы ... апай екенін табады). Слайдтан бейнебаян арқылы кір жуушы апай сөйлейді: «Балалар, балабақшадағы көрпе жаймаларын, төсеніштерді, сүлгілерді, барлық есік, терезе перделерін, аспаз мейірбике киетін халаттар т.б. заттарды тазартып, жуу – менің жұмысым «Не үшін керек?» ойыны Педагог карточкаларды көрсетеді, ал балалар бұл заттардың кір жуушы апайға не үшін қажет екенін</p> |
|--|--|--|--|--|---|

| | | | | | |
|---|--|---|---|---|--|
| | | <p>«көп» деп айтындар. – Аспанда жұлдыздар... (Көп.) – Аспанда ай ... (Біреу.) – Адамда ана ... (Біреу.) – Мұхитта балық ... (Көп.) – Егістікте бидай ... (Көп.) – Аспанда күн ... (Біреу.)</p> | <p>қояды және сөйлеген кезде «бірнеше» немесе «көп», «біреу» сөздерін пайдаланып жауап бергені үшін балаларды мадақтайды. Балалар түстері бірдей ойыншықтарды атайды</p> | | <p>түсіндіреді. Олар: кіржуғуш мәшине, үтік, үтіктеу тақтасы, киім кептіргіш, балалар сабыны, кіржуғуш ұнтағы.</p> |
| Үзіліс | | | | | |
| <p>Сюжетті - рөлді ойын: «Кім үздік жүргінші?» Мақсаты: Жол жүру ережесі бойынша балалардың білімдерін бекіту. (бағдаршамның берген белгісі, жүргінші жол) белсенділігін, назарын тәрбиелеу. Көрнекіліктер: 1,2,3,4,5,6</p> | <p>Саусақ ойындары Ойын: «Қозылар» Мақсаты: саусақтардың көмегі арқылы қандай да бір ұйқастырылған тарихты, тақпақтарды, ертегілерді сахналау,</p> | <p>Саусақ ойыны: «Құрттар» Мақсаты: Ұсақ моториканың қимылдары мен қолдың икемдігі бас миының құрылымының даму деңгейін көрсетеді. Тіл дамыту жаттығуы 1,2,3,4,5 Құрттар серуенге жүрді, Бір уақытта қарға алдарынан шықты, Басын шайқап иіле, -Менің түскі асым- деп, Енді қараса құрттар жоқ.</p> | <p>Психологиялық ойын: Ойын: «Сәлемдесу» жаттығуы. Мақсаты: Бір-бірімен кездескенде амандасу мәдениетіне тәрбиелеу, жылдамдыққа баулу. Ойын шарты: Қазір біз сендермен ойын ойнаймыз,</p> | <p>Аз қимылды ойын: Ойын: «Кеме» Мақсаты: Адамдардың әр түрлі мамандықтары туралы балалардың білімдерін жетілдіру, ойынға деген қызығушылықтарын арттыру. Қажетті атрибуттар: ағаштан</p> | |

| | | | | |
|--|---|--|---|--|
| <p>сандармен текшелер және 2 фишка. Ойын алаңы. Ойын барысы: Бірінші жүргінші №1 үйден, екінші №2 үйден шығады. Текшелерді өздерінің сандары шыққанша лақтыра береді, және қайтадан лақтырады. Сонымен бір түрлі-түсті суреттерге мұқият қарау керек. Бірінші суретте бағдаршамның қызыл шамы жанып тұр. Демек, жүргінші бағдаршамнан тұрған дөңгелекке секіре</p> | <p>қолмен орындау. Тіл дамыту жаттығуы Мына қозы күні бойы құйрығын бұлғандатты , Ал мына қозы арқасын қоршауға сүйкеді, Мә-мә-мә-мә-мә-мә-мә-мә, Қозыларды мен жақсы көрем, Мына қозы аяқтарымен жерді қопарды, Қопарды да өзі сурет салды, Мә -мә -мә -мә -мә -мә -мә -мә, Қозыларды мен жақсы көрем, Мына қозы</p> |  | <p>қимылды тез жасауларың керек. «Бастаймыз» деген белгі берілгенде, мен қалай амандасу керек екенін айтамын, сонда сендер бір-бірлеріңмен тез-тез амандасасыңдар. Әр адаммен әртүрлі амандасасыңдар. Сонымен, көзбен... қолмен... иықпен... құлақпен... тіземен... иекпен... өкшемен... арқамен.</p>  | <p>жасалынған кемеңің макеті, руль, капитанның қалпағы, балықтар. Ойын шарты: Балалар өз қалаулары бойынша капитан мен кеме жүргізушіні тағайындайды, содан кейін әрқайсысы өз орындарына отырады. Капитан өзінің жүргізушісіне оңға бұр, солға бұр, тура жүр,- деп басқарып отырады. Кемемен серуенге шыққанда теңізшілердің еңбегі, балықтардың түрлері жайында мағлұмат</p> |
|--|---|--|---|--|

алмайды. Ол орнында тұра береді. Екінші суретте көлік. Жолды кесіп өтуге болмайды, орнында тұру керек. Үшінші суретте бағдаршамның жасыл шамы жанып тұр. Текшені текшенің санына байланысты дөңгелектерге жылжытуға болады. Төртінші суретте мотоциклшы. Оны тоқтап, өткізу керек. Алтыншы суретте бағдаршамның сары шамы жанып тұр. Жүргінші сол суреттің бойында

ортаға тұрам деп, Бүкіл ағаларын итеріп тастады.



беріледі. Саяхат көңілді болу үшін ән айтады. Бұл ойын балаларды ұйымдасқан түрде ойнай білуге баулиды.



тоқтай алады.
Жетінші суретте реттеуші онымен қауіпсіз, бірден әженің үйіне баруға болады. Кім жол ережесін бұзбай әжесіне келсе сол жеңіске жетеді.



3 - ұйымдастырылған іс-әрекет

Қазақ тілі
Міндеті: Өз бетінше қарым-қатынас жасауға, әңгімелесуге, әңгімелесушінің сөзін мұқият тыңдауға, сұрақтарды дұрыс қоюға, оған қысқа және толық нақты жауап

Қазақ тілі
Міндеті: Фонематикалық естуді дамыту, сөздегі дыбыстардың орнын анықтау (басы, ортасы, соңы).
Мақсаты: - мамандық

Сөйлеуді дамыту
Міндеті: - Сөйлегенде көп мағыналы сөздерді, синонимдер мен антонимдерді қолдану
Мақсаты: - Суретке қарап әңгіме

Көркем әдебиет
Міндеті: сөз өнеріне баулу, жаңылтпаш айту
Мақсаты: - Балалардың әңгімеге деген қызығушылығын арттыру. Шығарма кейіпкерлерімен таныстыру
Күтілетін нәтижелер:
Жасайды: әдеби жанрларды

Шығармашылық бейнелеу әрекеті
Міндеті: - Бояулармен жұмыс жасауды жетілдіру (бояғышта акварельді сумен араластыру, қажетті түсті алу), қанық түстер алу үшін қарындашты

| | | | | | |
|--|---|---|--|---|---|
| | <p>беруге баулу Мақсаты: - мектепке не үшін баратынын әңгімелеп айтып беру Күтілетін нәтижелер: Жасайды: жаңа сөздерді атайды, сөйлемдерді құрастырады, тақпақ жаттайды, қайталайды. Түсінеді: сұрақтарды түсінеді. Қолданады: шағын мәтіндер құрайды, сұрақтарға жауап беледі Сөздік ойын: «Жалғасын тап». Суреттерді көрсетеді, суретке байланысты заттың атын атайды, сол сөзге сөзді байланыстырып жалғап, сөйлем</p> | <p>иелерін құрметтеуге баулу Күтілетін нәтижелер: Жасайды: жаңа сөздерді және сол сөздерде кездесетін қазақ тіліне тән дыбыстарды дұрыс айтады. Түсінеді: адамгершілік, үлкенге құрмет, кішіге ізет көрсетуді түсінеді. Қолданады : балабақша қызметкерлерімен қазақша амандасады, қарапайым сұраққа жауап береді. Дидактикалық ойын: «Тыңда, көрсет,</p> | <p>құрауды үйрету, баланың, сөздік қорын байыту. Бала бойындағы досына деген сенімділігін дамыту Күтілетін нәтиже: Жасайды: суретке қарап әңгіме құрайды; көп сөздерді жалпылама сөзбен айтады; Түсінеді :досына деген адалдықты, сенімділікті; Қолданады: бір-біріне қол ұшын бере білуді -Балалар, «Дос» деген сөз жай айтыла салмаған сөз екен. Дос болудың да үлкен жауапкершілігі бар екенін түсінулерін қажет.</p> | <p>ажыратады; әңгімені мазмұндайды; Түсінеді: әңгіменің мазмұнын және еңбектің не екенін; Қолданады: мазмұнының жүйесін сақтай отырып, әңгімені айтып бере алады – Бүгін Мәдіхат Төрежановтың «Кішкентай бағбан» әңгімесімен танысамыз. Әңгіме – әдеби жанрдың бір түрі екенін түсіндіру. Әңгіменің ерекшелігі – оқиғаны қысқа әңгімелейді. Әңгімені мәнерлеп оқу -Әңгіме ұнады ма? – Әңгіме не туралы? – Авторы кім? – Садық бауда не істеді? – Садықты кім ойнауға шақырды? – Қалел досына не көрсетті? – Садық неге бармады? – Күз мезгілінде не өсті? – Садық Қалелге әкесінің қай сөзін айтты?</p> | <p>түрліше басып бояу - Қазақ халқының түрлі ыдыс-аяқтарын мүсіндеу - Жапсырудың түрлі әдістері мен тәсілдерін қолдану - Қағаз цилиндрлерден қазақ халқының ыдыстарын құрастыру Мақсаты: - балалардың шығармашылық қабілетін дамыту, заттың пішіндері туралы білімдерін жетілдіру, тостаған туралы білімдерін бекіту -тостағанды мүсіндеу әдіс-тәсілдерін үйрету -- ұсақ қол қимылдарын дамыта отырып, кию, жапсыру дағдыларын қалыптастыру - қағаздан құрастыруға үйретуде түрлі</p> |
|--|---|---|--|---|---|

| | | | | | |
|--|---|---|--|--|---|
| | <p>кұрайды. Мектеп ... (әдемі, жарық, таза). Таңертең жаттығу ... (жасаймыз). Музыка залында ... (ән айтамыз, би билейміз). Серуенге шығып ... (ойнаймыз, демаламыз).</p> | <p>қайтала». Балаларға мектеп қызметкерлерінің суретін көрсету. – Бұл кім? – Бұл – тәрбиеші. – Аты кім? -Айман Төлеутайқызы. \</p> <p>– Дұрыс Осылайша мектепте жұмыс істейтін музыка жетекшісі, жаттықтырушы және аспаздың аты-жөндері айтады.</p> | <p>Досыңа адал болсаң, досың саған да адал болады. -Досыңа қандай сыйлық бересің суретін сал</p> | <p>(Балалармен бірге қайталап оқу). – «Кішкентай бағбан» деп кімді айтамыз? – Садықтың жасаған еңбегін қалай бағалайсың? – Сен Қалелдің орнында болсаң, не істер едің? – Өңгіме қалай аяқталды</p> | <p>бағытта: тегістеп бүктеу, шаршы қағазды бүктеу біліктерін қалыптастыру - Балалар, менің қолымдағы ыдысты қалай атайды? Менің қолымдағы тостағанның қандай ерекшелігі бар? Сендердің үйлерінде осындай тостағандар бар ма? Суретін салу Мүсіндеу Жапсыру Құрастыру Топтық жұмыс</p> |
|--|---|---|--|--|---|

| | | | | |
|---|---|---|---|---|
| Үзіліс | | | | |
| <p>Сюжетті-рөлді ойын: «Теңізшілер. Балықшылар. Теңіз астындағы қайық» Мақсаты : Балаларда ойын барысында бірнеше</p> | <p>Қимылды ойын: «Машинамен саяхат» Мақсаты: Да лада жүру ережелері және жол белгілері бойынша балалардың</p> | <p>Сюжетті-рөлді ойын: « Ұшқыштар» Мақсаты: Ойында қоршаған ақиқат өмірдің оқиғаларын көрсету біліктерін қалыптастыру. Балалар арасында бірлесіп ойнау дағдыларын, рөлдерді бөлу туралы келісу біліктерін тәрбиелеу. Сюжетті-рөлдік ойынды жаңа мазмұнмен, жаңа эпизодтармен байыту арқылы жалғастыруға үйрету. Сөздік қорын дамыту, сөз сөйлеу қабілетін байыту.</p> | <p>Қимылды ойын: «Автобус жүргізуші» Ойын мақсаты: Балаларды жүргізуші мамандығымен</p> | <p>Релаксациялық жаттығу: «Теңізге саяхат» Бұл медитативтілік техника денедегі қысымды түсіруге бағытталған, музыкамен орындалады. Жүргізуші: Жайлап отырыңыз, көзіңізді жұмыңыз.</p> |

| | | | | |
|--|--|--|--|---|
| <p>әрекеттерді логикалық бірізділікте байланыстыру, ойын жағдайына кіру, өзіне рөл алып, ойын аяғына дейін рөлге сәйкес әрекет ету біліктерін қалыптастыру. Балалардың позитивті және топта игілік қарым-қатынас дағдыларын қалыптастыру. Жағдаят: Кеме, теңіз астындағы қайықтың құрылысы. Жүзуге дайындық, маршрутты таңдау, жүзу, рөлдік әрекеттерді орындау, кемені жөндеу, сүңгуірлердің жұмысы. Байрақты көтеру. Портқа қайту. Майшабақ табу, аулау, керме ау бұзылды, балық кетіп бара жатыр, кеме тесілді. Жаңа зәкір түсіп,</p> | <p>білімдерін бекіту. Көрнекілікте р: Ойын алаңы, фишкалар. Ойын барысы: Балалар ойын алаңында ойнауда бастап кетті. Жол белгілерінің қасында өтіп бара жатып, тоқтап, әр белгі туралы айтып береді. Кім теңізге бірінші жетеді, сол жеңімпаз.</p> | <p>Жағдаят: Ұшар алдында ұшақты тексеру. Ұшақ ұшуда. Санитарлы ұшақ боранда ұшуда. Мұздақтағы балықтарды құтқару. Ұшақ далада жұмыс істеуде. Тәрбиешінің іс-әректі: Диспетчер рөліндегі жерден бақылауды жүргізеді. Ұшақ жағдайларына байланысты бағыт беріп, SOS-дабылы арқылы аэродромдағы жұмысшылардың іс-әрекетін басшылыққа алады. Балалардың іс-әрекетті: Техник ұшақтың моторы тексереді, ұшақтың ұшуға дайындығы жөнінде хабарлайды. Жүргізуші жанармай, тыңайтқыш, азық-түліктер әкеледі. Экипаж командирі экипаж мүшелерінің іс әрекетін бақылап басқарады. Штурман навигациялық жағдайды қарайды катамен жұмыс істейді. Радист балықшылар диқаншылармен рация арқылы байланысып ауа райын сұрайды. Ұшқыш ұшақты басқарады, жерге тыңайтқыш сеуіп, балықшыларға тамақ лақтырып, дәрігер әкеледі. Бортжолсерігі жолаушыларды ұшаққа кіргізіп орындарына жайғастырып, белбеулерді іліктіруді, кофе, газет пен журналдар, кітаптар оқуға ұсынып әкеледі. Ұшқыштарға түскі ас дайындайды. Дәрігер науқас жолаушыны қарап, оған көмек көрсетеді. Балықшылар балық аулап, оларды ашық көлге алып кетеді, ұшақты</p> | <p>таныстырып, оның пайдасы мен қажеттілігін айқындау, еңбекті сүйеге баулу, қоршаған ортаға деген сүйіспеншіліктерін арттыру. Қажетті атрибуттар: руль, абонементте р, орындықтар, микрофон. Ойын шарты: Бір баланы автобус жүргізуші, екіншісін тексеруші етіп тағайындайды. Қалған балалар жүргіншілер. Егер ойын бөлмеде</p> | <p>Терең демалыңыз, дененізді бос ұстаңыз, дененізді ауырлап бара жатқандай және оны теңіз толқынының лебі ұрып жатқандай сезініңіз. Өзіңізді жартастың үстінде тұрмын деп есептеңіз және алысқа көз жіберіңіз. Сіздің алдыңызда көгілдір теңіз, ашық аспан және күн. Теңіз барқалыпты дем алып, асау толқандары жағаға соғылып, қайтадан кейін қайтуда. Теңіз толқындарының шуын естіп, толқындарға қызыға қарап, жағалаудағы теңіздің тұзды ауасын жұтып тұрсыз. Өз бойыңыздағы асқан ауыртпалықтан бір сәтке болса да арылғандайсыз. Сіздің рухыңыз жайлылық сезіміне толы. Сіз төменге түсіп, аяғыңызды шештіңіз, жалаң аяқ</p> |
|--|--|--|--|---|

суға батады,
теңіздегі өрт,
көмек келе
жатыр.
Ойын шарты:
Кеме
жасаушылар кеме
құрады,
матростар
мачтаның
үстінде,
қараңғыға үңіліп
қарайды, алдыға
қарайтын матрос
көпірдің үстінде
тұр, руль
басқаратын адам
сейнерді
жүргізеді,
қайықшы керме
ауды дұрыс
лақтырғандығын
қадағалайды.
Боцман
матростарға
команда береді,
олардың жұмыс
атқарғанын
қадағалайды.
Сүңгуірлер теңіз
түбін қарайды,
зәкірді іздейді,
краншылар
кемеге жүк тиеді.
Механик
көмірдің
өргенгенін
хабарлайды.
Дәрігер жүзу
кезінде ауырып



байқап, оларға байрақты көтеріп белгі
береді.

Жолаушы билет сатып алады,
аялдамада шығып, ұшатын кезде ереже
тәртібін сақтайды.



өткізілсе,
орындықтар
екі қатар етіп
қойылады.
Борменен
еденге
алдыңғы,
артқы есік
белгісін,
яғни екі
параллель
сызығын
сызады.
Аялдамада
тосып тұрған
жүргіншілер
артқы
есіктен кіріп,
біртіндеп
қолдарындағы
абонементте
рін
компостерге
тесіп
орындарына
отырады.
Жүргізуші
рөліндегі
бала «ал
кеттік» деп,
аузымен
мотордың

құмның қызуы мен
жұмсақтығын
сезіне отырып
жүгірудесіз. Міне
сіз судың жанына
келдіңіз, толқындар
сіздің аяғыңызды
жуып жатыр, су
жып-жылы әрі жұп-
жұмсақ. Сіз
қолдарыңызды бос
тастап, басыңызды
шалқайттыңыз. Күн
сәулесі мен жеңіл
самал жел сіздің
бетіңізді өбуде,
теңіз
толқындарының
тамшылары сіздің
денеңізді баурап
алғандай. Ерніңізде
теңіздің тұзды
суының кермек
дәмі және бақыт
күлкісі. Сіз өзіңізді
кішкентай бала
сияқты сезініп,
жүргіргіңіз,
секіргіңіз, су
шашып ойнағыңыз,
күлгіңіз келеді.
Өзіңізге осы
бірнеше минут
ішінде не істегіңіз
келсе, соны істеуге
рұқсат етіңіз.
Сіздің қайтатын
уақытыңыз болды.
Міне сіз тағы да
жардың басында



қалған
жолаушыларды
емдейді.
Балықшылар:
торды
айналдырады,
теңізге тастайды,
балық ұстайды,
түрі мен сорты
бойынша
жәшіктерге
салады.
Механик
машиналардың
жұмысын
тексереді,
Жолаушылар
билеттерді сатып
алып, кемеге
отырады,
қоғамдық
көліктегі жүріс-
тұрыстың
ережелерін
сақтайды;
Аспазшы
жолаушыларға
ас
дайындайды.



дүрілін
салып
жүргізеді.
Біраз жүрген
соң, келесі
аялдамалард
ы «дүкен,
дәріхана,
парк» деп
микрофонме
н
хабарлағанда
, әр
аялдамада 4-
5 баладан
түсіп
отырады.
Тексеруші
рөлін
алғашқы
кезде
тәрбиеші өзі
атқарады.
Балалар
автобустан
түскенде
қолдарындағ
ы
абонементте
рін жинап
алады.
Автобустан
түскен

тұрсыз. Сіздің
демалыс пен бақыт
сыйлаған ғажайып
әлемге
алғысыңызды
айтыңыз.
Көздеріңізді
асықпай ашыңыз! -
Қандай сезімде
болдыңыз? - Не
сезіндіңіз?
Оқушылардың
алған әсерлері
сұралады.



| | | | | | |
|-------------------------------|--|---|--|--|---|
| | | | <p>балалар «дүкен», т.б. орындарға кіріп, оны-мұны сатып алып, тағы да аялдамаға келіп тосады. Ойынды осылайша қайта жалғастыруға болады.</p>   | | |
| 4 - ұйымдастырылған іс-әрекет | | | | | |
| | <p>Дене шынықтыру Міндеті: - Тепе-теңдікті сақтау: заттардан аттап жүру,</p> | <p>Музыка Міндеті:- Музыкалық шығармалардың жанрларын ажыратуға</p> | <p>Дене шынықтыру у Міндеті: арқан бойымен бір қырымен,</p> | <p>Дене шынықтыру Міндеті: скамейканың бойымен екі кадам қашықтықта орналасқан іші толтырылған</p> | <p>Музыка Міндеті:- - Шығармалардың жеке фрагменттері бойынша (кіріспе,</p> |

| | | | | | |
|--|---|--|--|--|---|
| | <p>шектелген жазықтықтың үстімен қосалқы қадаммен, аяқтың ұшымен жүру; скамейканың үстіне қойылған текшелерден аттап жүру</p> <p>Мақсаты: таяқты дұрыс ұстау керектігін, допты саусақтарымен күшке салмай төменнен жоғарыға қарай қалай итеру керектігін, кегельдердің оң және сол жағынан қалай айналып өту керектігін үйрету</p> <p>Тепе-теңдікке арналған тапсырманы</p> | <p>(ән, күй, марш, би) үйрету</p> <p>Мақсаты: Музыка сипатына сәйкес ойын әрекеттерін орындау.</p> <p>Музыка сипатын анық ырғақты, ширақ жүріспен беру</p> <p>Күтілетін нәтижелер: Жасайды: шығармаларды тындайды, қарапайым күй жанрларын ажыратады; ән орындайды.</p> <p>Түсінеді: ән айту дағдыларын.</p> <p>Қолданады: мәнерлі қимылдарды орындайды</p> <p>Музыка тындау: «Гүлдерайым» қазақтың халық әні (өңдеген Т. Қоңыратбай). Ән айту: «До-ре-ми» (Ө. Байділдаев), «Білімнің – бұлағың» (Т.</p> | <p>қосалқы қадаммен (өкшені арқанға, аяқ ұшын еденге қою) жүру, әр қадам сайын допты алдынан немесе артынан қолдан-қолға ауыстыра отырып, кедір-бұдыр тақтай, гимнастикалық скамейка бойымен жүру</p> <p>Мақсаты: Допты бастан асыра бір-біріне лақтырып, оны екі қолмен қағып алуды үйрету</p> <p>Күтілетін нәтижелер: Жасайды: жалпы</p> | <p>доптардан аттап өту; қолдарынан ұстап, жұптарымен айналу</p> <p>Мақсаты: - «Өкшемен отырып» бастапқы қалпымен көлбеу қойылған нысанаға ұсақ заттарды (тастарды) лақтыру дағдыларын, асық ойнау шеберліктерін арттыру</p> <p>Күтілетін нәтижелер: Жасайды: тыныс алу гимнастикасы, 4 метр артпен жүру, «Миға арналған гимнастика» жаттығуы, допты ілгері бағытта оң аяқ және сол аяқ үстiнiң iшкi жағымен алып жүру.</p> <p>Түсінеді: таза ауа ағзаны күшейтеді, алаңда қимыл жаттығуларын</p> | <p>қорытынды, музыкалық фразалар) әуендерді тану арқылы музыканы есте сақтауды жетілдіру</p> <p>Мақсаты: Музыка сипатын ырғақты жүріспен, музыканың ширақ сипатын жеңіл, ырғақты жүгіріспен беру</p> <p>Күтілетін нәтижелер: Жасайды: қарапайым шығармалардағы эмоционалды мазмұндарды ажыратады; ән орындайды.</p> <p>Түсінеді: бидің вальс, полька, халық биі сияқты жанрлары болатынын.</p> <p>Қолданады: пластикалық,</p> |
|--|---|--|--|--|---|

| | | | | | |
|--|---|---|---|---|---|
| | <p>орындайды: гимнастикалық орындық үстінде доп ұстап жүру: Нұсқау: тізені жоғары көтеріп, іші толтырылған доптарды аттап өту. Екі тізбекке тұрады. Бастарын түсірмей, дене бітімдерін түзу ұстап жүреді. Орындықта н түсерде, алдымен жерді аяғының ұшымен басып, сонан соң бүкіл табанын жерге қояды. Қауіпсіздік техникасы қажет кезде көмек беру, толтырылған доптарды балалардан</p> | <p>Қоңыратбай) Музыкалық-ырғақтық қимылдар: «Марш» (В. Дешевов) Билер: «Жұптасу биі» (чех халық әуені) Ойындар, хороводтар: «Сиқырлы ағаш» («Дидактикалық ойындар» жинағынан)</p> | <p>дамыту жаттығуларын, шашырап жүруді, «Өз-өзіңе кел» психологиялық-қозғалыс жаттығуын ; Түсінеді: тізбекпен қалай жүру керектігін, екі аяқпен қалай секіру керектігін, секіру кезінде қолымен қандай көмек жасауға болатындығын; Қолданады : 1,5 минутқа дейін орташа қарқынмен жүгіру қарқынын, жұп болып бір-біріне доп лақтыруды</p> | <p>орындау кезінде қауіпсіздік ережелерін қатаң сақтау керектігі, баяу жүгіргенде аяқ басына басып, қысқа қадамдар жасау керектігін. Қолданады: баяу жүгіру дағдыларын, түрлі тәсілмен жүргенде қолдарының соған сәйкес қимыл амплитудасын қолдануды, кеңістікті бағдарлау қабілетін «Секір-секір» (татар халқының ойыны) (4 рет) Өртүрлі бағытта бір аяқпен секіру. Шеңберді айналдыра құрсауларды тастайды. Балалар осы құрсау ішінде тұрады. Жүргізуші шеңбердің ортасында тұрады. Жүргізуші: «Секір-секір!»</p> | <p>ырғақты, мәнерлі қимылдарды орындайды</p> <p>Музыка тыңдау: «Вальс» (Қ. Шілдебаев), «Полька» (М. Красев), «Қамажай» халық әуені (өңдеген Н. Мендіғалиев) Ән айту: «Мен өнерлі баламын» (М. Омаров) «До-ре-ми» (Ө. Байділдаев) Музыкалық-ырғақтық қимылдар: «Биімді қайтала» (үнтаспада, педагогтің таңдауымен) Билер: «Жұптасу биі» (чех халық әуені) Ойындар, хороводтар: «Ән салған кім?» (А. Райымқұлова) Музыкалық аспапта ойнау: «Еркем-ай» қазақтың халық әні (өңдеген Б. Дәлденбай)</p> |
|--|---|---|---|---|---|

| | | | | | |
|--|--|--|---|--|--|
| | <p>бір адым қарақашықтыққа қою. Қимыл-қозғалыс ойыны: «Тым-тырақай» (3 рет). Ойыншылар бір-бірінің қолдарынан ұстап, шеңбер бойында тұрады. Ортада ұстаушы-жүргізуші тұрады. балалар төмендегі сөздерді айтып, шеңбер бойымен жүреді: «Ал, кәнеки, балалар, Бір, екі, үш – деп санаңдар. Бір, екі, үш – ал тараңдар!» Осыдан кейін зал ішіне тым-тырақай</p> | | <p>, тыныс алу гимнастикасын, кеңістікті бағдарлай білу шеберліктерін (машықтарын Допты бір-біріне екі қолмен бастарынан асыралақтыру. Екі тізбекке, сапқа бөлініп тұрады (арақашықтығы – 2 метр) (10 рет). Допты тура қолға лақтырып беруге тырысады. Лақтыру бағытын бұзбауға тырысады. Допты ширақ лақтырады. Қимыл-қозғалыс</p> | <p>дегенде, ойыншылар секіріп, орындарын ауыстырады. Осы кезде жүргізуші бір аяғымен секіріп, бос орынға тұрып алуға тырысады. Орынсыз қалған бала жүргізуші болады. Бірде-бір рет жүргізуші болмаған бала жеңімпаз саналады. Қимыл-қозғалыс ойыны: «Орамалды шығар» (Дағыстан халқының ойыны) Ойыншылар екі топқа бөлініп, бір-бірлеріне қарама-қарсы тұрады. Араларына сызық сызылады. Әр баланың артында – белдіктерінде орамал тығулы тұрады. Балалар алдыға жылжиды. Жүргізуші: «От!» дегенде, бірінші топтың балалары қашады, екінші</p> | |
|--|--|--|---|--|--|

| | | | | | |
|----------------------|---|---|---|--|--|
| | қашады. Ұстаушы балаларды қуып, ұстауға тырысады | | ойыны: «Жүгіру» (3 рет). Шеңберге тұрып, балаларды ң ішінен санамақ арқылы қуалайтын баланы таңдайды. Белгі бойынша орындықт ың үстіне қашып шығады. Бір орыннан екінші орынға қашып жүреді. Сайланған бала оларды ұстауға тырысады | топтың балалары оларды қуып, орамалдарын шығарып алуға тырысады. Келесі жолы екінші топ балалары оларды қуады. | |
| Серуенге дайындық | Киімдерді реттілікті сақтап дұрыс киінуге үйрету | Киімдерді реттілікті сақтап дұрыс киінуге үйрету. | Киімдерді реттілікті сақтап дұрыс киінуге үйрету. | Киімдерді реттілікті сақтап дұрыс киінуге үйрету. | Киімдерді реттілікті сақтап дұрыс киінуге үйрету. |

| | | | | | |
|---------------|--|---|---|---|---|
| <p>Серуен</p> | <p>Картотека №5 Құстарға бақылау жасау Мақсаты: Олардың түрлерімен жақынырақ таныстыру. Балалардың аяушылық, қамқорлық сезімін дамыту. Құстар біздің досымыз, құстар қалықтап төбемізде ұшып жүр айналаны бағдарлап бақылау. Еңбек: Құстарға жем шашу, нан кикымын салу.</p> <p>Жемсауыттарын жем жеп болғаннан кейін тазалап қоюды көрсету, түсіндіру. Жеке жұмыс: Торғай, торғай торғайсың Бізге жақын қонғайсың Көркем сөз: Сауысқан – сақ құс, Көкек –</p> | <p>Картотека №6 Күзгі ауа-райындағы өзгерістерді бақылау Мақсаты: Балаларға күз мезгілі туралы әңгімелеу. Күзгі ауа-райын жазғы ауа - райымен салыстыру, күздегі өзгерістерді айтқызу. Еңбек: Құм салғыштың айналасындағы құмдарды күрекшемен жинау. Мақсаты: Өз алдына еңбектене білуге тәрбиелеп, бағыт беру. Балалармен жеке жұмыс: «Жел» туралы тақпақ айтқызу Қимылды ойындар: «Ұшты-ұшты»</p> | <p>Картотека № 7 Күздегі өсімдіктердің түсін бақылау Мақсаты: Күзде өлі табиғатта болатын құбылыс өсімдіктерге де әсер ететіндігін түсіндіру. Еңбек: Біздің ойын алаңы Мақсаты: Ойын алаңындағы сарғайып түскен жапырақтарды жинау. Еңбекқорлыққа баулу. Жеке жұмыс: Жел тынымсыз гуілдеп, Болып кетті тым бұзық Шуылдайд</p> | <p>Картотека № 8 «Қайтқан құстарды бақылау» Мақсаты: Балалармен қайтқан құстарды бақылау. Олардың атын ататқызып, дауыстарын тыңдату. Олардың топ болып ұшуына назар аударту. Еңбек: Сынған ағаш қалдықтарын аула сыпырушының арбасына салып жинау Мақсаты: Құстарды қамқорлауға қызығушылықтарын арттыру. Балалармен жеке жұмыс: Құстар туралы жұмбақтар «Құйқылыжытып дала күйін, Үй ішіне салады үйін.»(қарлығаш) Қимылды ойындар: «Қайтқан құстар» Мақсаты: Ойын барысын бұзбай</p> | <p>Картотека № 9 Қоңыр күзді бақылау, салыстыру Мақсаты: Қоңыр күзгі табиғатты бақылау, алғашқы күзбен салыстыру, ерекшеліктерін сұрау, қоңыр күзде күннің суық болатынын, жапырақтар түсіп бітік тек қоңыр түсті болатынын айту. Ағаштар жапырақтарынан ажырап, жапырақтардың да күз айларында түстерін өзгертіп тұратынын айтып түсіндіру. Еңбек: Құмсалғыштағы құмды күрекшелермен көтеру. Балалармен жеке жұмыс: Күз мезгіліне байланысты көркем сөз жаттату. Қимылды ойындар: «Үрпек төбет»,</p> |
|---------------|--|---|---|---|---|

| | | | | | |
|----------------------------------|--|--|--|--|--|
| | <p>мақтаншақ құс. Бұлбұл - әнші құс, Көгершін – бейбітшілік құсы. Қимылды ойындар: «Өз орынды тап» Мақсаты: Ептілікке баулу.</p> | <p>(қимыл көрсету); «Тауық пен балапандар» (жүгіру) Мақсаты: Ойын қимылдарын тыңдап орындай білуге, ептіліктерін арттыру. Көркем сөз: «Жел тынымсыз гуілдеп Болып кетті тым ұзақ Шуылдайды тал терек Жапырағын жұлғызып»</p> | <p>ы тал терек, Жапырағы н жұлғызып. Мақсаты: Тақпақ үйрету арқылы балаларды ң есте сақтау қабілетін дамыту, тілдегі дауыс ырғағының мәнерлігін сезінуге үйрету.. Қимылдық ойын: «Фи гура жасап шық » Балаларды ң өз бетімен ойын ұйымдасты ру: 1. Қуаласп ақ. 2. Тығылы спақ.</p> | <p>ойнауға дағдыландыру. Құс қимылдары арқылы дене бітімдерін дамыту. Шапшаңдыққа, жылдамдыққа, ептілікке үйрету. Көркем сөз: «Гу-гу, гу-гу шықты Желдетті де бұлт қуды Жел соққан соң Жел соққандай жұлқынды»</p> | <p>«Жасырынбақ» (жүгіру) Мақсаты: Ойын ережесін бұлжытпай орындауға, шапшаң қимылға баулу. Көркем сөз: «Күз» Қара бұлт қабағын түйеді, Бұталар боз қырау киеді</p> |
| <p>Балалармен жеке жұмыс</p> | <p>Медина мен Альфияға құстарды танып, атын атауға үйрету.</p> | <p>Аңсат пен Мариямға түстерді ажыратуға үйрету. Д/ойын:</p> | <p>Муслим мен Арманға карандаш ы дұрыс ұстауға</p> | <p>Еркем мен Дамирға ермексазбен жұмыс жасауға үйрету. Мүсіндеуден</p> | <p>Айлин мен Ерназарға түстерді ажыратуға үйрету. Д/ойын:</p> |

| | | «Түстерді топтастыр» | үйрету. Суреттен ойын-жаттығу «Үзік сызықтарды қос» | ойын-жаттығу: «Асық» | «Түстерді топтастыр» |
|---|---|--|--|--|---|
| Балалардың дербес әрекеті (аз қимылды, үстел үсті ойындары, бейнелеу әрекеті, кітаптарды қарау және басқалар) | Пазл ойындары. | Ж.Р.О: «Шаштараз» | Д/ойын: «Сиқырлы қорап» | Суреттер, ертегі кітаптар қарау. | Еркін ойындар |
| Балаларды үйге қайтару | Ата –аналарға кеңес - баланың «социалдық көкжиегін» кеңейтіңіз, ауладағы өзімен құрдас балалармен көбірек ойнатыңыз, жолдастарына қонаққа барсын, әжесінде қонуға қалсын т.с.с. Осындай тәжірибе жинақтаған бала өз құрдастары мен үлкендер арасында тез үйренісіп, тіл табысатын болады. | Ата –аналарға кеңес Ешқашан балаға қол жұмсамаңыз . Қиын жағдайда үнемі бірге болыңыздар | Ата –аналарға кеңес - үйдегі жағдайда баланың өзіне - өзі қызмет етудің алғы шарттарын а үйрете беріңіз: жуыну, қолын сүрту, шешіну, өз бетімен тамақтану, тамақ ішкенде қасықты пайдалану, горшокқа сұрану. | Ата –аналарға кеңес Егер Сіздің балаңыз көпшіл, өз-жақындарыңыз бен бірге бөтен адамдарды жатырқамаса, ойын кезінде өздігімен ойнай білсе, мінезі ашық, өз құрдастарымен мейрімді болса мектепке келген күннен бастап – ақ үйреніп кететіне сеніңіз. | Ата –аналарға кеңес - баламен жағымды эмоционалдық жағдайлар жасау қажет, ол көбіне ата – ана жағынан болуы қажет, мектеп туралы, оның өзіне керектігін түсіндіріп балаңызды сүйіп, аймалап, жиі оған өз мейіріміңізді көрсетіңіз. Есіңізде болсын Сіз көбірек осындай жылылық білдірсеңіз Сіздің балаңыз мектепке тез бейімделеді. |

| | | | | | |
|--|--|--|---|--|---|
| | | | Киімдері міндетті түрде өзіне ыңғайлы болуы шарт: шалбар не болмаса шорты замоксыз, белдеушесі 3. | | Балаңыздың көзінше мектеп туралы өзіңізді толғандыратын мәселені айтудан аулақ болыңыз. |
|--|--|--|---|--|---|

Тәрбиелеу-білім беру процесінің циклограммасы

Білім беру ұйымы Үлгі ауылының ЖОББ мектебі

Мектепалды О «а» сыныбы

Балалардың жасы 5 жас

Жоспардың құрылу кезеңі 111 -апта 18 - 22 қыркүйек 2023-2024 оқу жылы

| Күн тәртібі | Дүйсенбі | Сейсенбі | Сәрсенбі | Бейсенбі | Жұма |
|---------------------------|--|-----------------|-----------------|-----------------|-------------|
| Балаларды қабылдау | Мұғалімнің балалармен қарым-қатынасы: отбасы дәстүрлері туралы жеке әңгімелесу, қарым-қатынас және көтеріңкі көңіл-күй орнатуға ойындар ұйымдастыру. Жағымды жағдай орнату | | | | |

| | | | | | |
|---|---|---|--|---|---|
| | <p>Пж ойын: «Вагондарға дөңгелек тандау» Шарты: суреттердегі вагондарға түсіне қарай дөңгелек тандайды.</p> | <p>Еркін ойын: «Шкафқа жасыру» Шарты: Шкафқа бір бала ойыншық жасырады, қалған балалар табады.</p> | <p>Пж ойын: «Қайтала» Шарты: Педагогтың артынан пішіндерді сіріңке шиімен қайталайды.</p> | <p>Пж ойын: «Ойыншықты тап» Шарты: Жасырылған ойыншықты табады.</p> | <p>Еркін ойын: «Сенде не бар?» Шарты: Қалаған ойыншықтар ымен бір-бірімен бөлісіп ойнайды.</p> |
| <p>Ата-аналармен әңгімелесу, кеңес беру</p> | <p>Ата-аналармен әңгіме: Балалардың тазалығы жөнінде кеңес беру</p> | <p>Ата-аналармен әңгіме:Ата-аналарға балаларын ертеңгілік жаттығуға үлгертіп алып келулерін ескерту.</p> | <p>Ата-аналармен әңгіме: Балалардың жетістік пен дәрежесі үшін емес, сол қалпында сөзсіз қабылдап жақсы көретініңізді сездіріңіз.</p> | <p>Ата-аналармен әңгіме: Ата-аналарға балаларды тамақтарын тауысып жеуге үйретулерін ескерту.</p> | <p>Ата – аналармен әңгіме: «Дұрыс тамақтануға баулу»</p> |
| <p>Балалардың дербес әрекеті (баяу қимылды ойындар, үстел үсті ойындары, бейнелеу әрекеті, кітаптар қарау және тағы басқа әрекеттер)</p> | <p>Үстел үсті, саусақ және т.б. ойындар.</p> | <p>Құрылыс ойындары «Үй жиһаздары», «Қуыршақтарға үй құрастырамыз».</p> | <p>Фотосуреттер қарастыру «Менің отбасым». Фотосуретте бейнеленген отбасы мүшелерін атау.</p> | <p>Саусақ ойыны «Әжемнің ертегілері». Отбасылық фотосуреттерді қарастыру. Туысқандары туралы әңгімелеп беру .</p> | <p>Үстел үсті ойыны – пазл: «Үйшік құрастыр» Балалармен отбасы туралы әңгімелесу.</p> |
| <p>Жаттығу</p> | <p>Жаттығу</p> | | | | |


| | | | | | |
|--|--|---|--|--|---|
| <p>Ұйымдастырылған іс-әрекетке дайындық</p> | <p>«Жануарлардың төлдерін тауып, оларды атап бер»</p> | <p>«Мен қайда және кім болып жұмыс істеймін»</p> | <p>«Менің отбасым» картиналар топтамасынан суреттер қарастыру 8777816536 7</p> | <p>Ана мен әжеге көмектесу туралы әңгімелесу</p> | <p>Сөздік ойын «Қимылынкөрсет»</p> |
| <p>Білім беру ұйымының кестесі бойынша ұйымдастырылған іс-әрекет</p> | <p>1 - ұйымдастырылған іс-әрекет</p> | | | | |
| | <p>Сөйлеуді дамыту Міндеті: - «Д» – «Т» дыбыстарын дұрыс айтуды үйрету; . Ойыншықтардың суретіне қарап, әңгіме құрай білуге үйрету Мақсаты: - «Д» – «Т» дыбыстарын дұрыс айтуды үйрету; . Ойыншықтардың суретіне қарап, әңгіме құрай білуге үйрету Күтілетін нәтиже: Жасайды: ойыншықтарды суреттеп әңгіме құрайды;</p> | <p>Сауат ашу негіздері Міндеті: дауысты және дауыссыз дыбыстарды анықтау Мақсаты: дауысты және дауыссыз дыбыстарды анықтау Күтілетін нәтиже: Жасайды: дауысты дыбыстарды ажыратады. Түсінеді: дауысты дыбысты қызыл түспен белгілейтінін, дауысты дыбыс еркін кедергісіз айтылатынын, Қолданады: дыбыстардың дауысты</p> | <p>Сауат ашу негіздері Міндеті: дауысты және дауыссыз дыбыстарды анықтау Мақсаты: дауысты және дауыссыз дыбыстарды анықтау Күтілетін нәтиже: Жасайды: суретті әңгімелеп айтады, жуан дауысты дыбыстан басталатын суреттерді тауып айтады. Түсінеді: жуан дауысты</p> | <p>Сауат ашу негіздері Міндеті: дауысты және дауыссыз дыбыстарды анықтау Мақсаты: дауысты және дауыссыз дыбыстарды анықтау Күтілетін нәтиже: Жасайды: суретті әңгімелеп айтады, жуан дауысты дыбыстан басталатын суреттерді тауып айтады. Түсінеді: жуан дауысты дыбыстардың жасалу жолын. Қолданады: дыбыстарды ажыратады Тақтаға</p> | <p>Көркем әдебиет Міндеті: Өлеңді жатқа, мәнерлеп, интонациямен айту Мақсаты: өлеңді мәнерлеп, логикалық екіпінмен, үзілістермен айтуға дағдыландыру Күтілетін нәтижелер: Жасайды: әдеби жанрды ажыратады. Түсінеді: өлең мазмұнын түсінеді; Қолданады: өлеңді мәнерлеп жатқа оқиды. Жемістер жыры Нарттай қызыл алма бар, Мәз болады алғандар. Жазда әдемі киінем,</p> |

| | | | | | |
|--|--|--|---|--|--|
| | <p>Түсінеді: ойыншықтардың неден жасалғандығын, оның қажеттілігін; Қолданады: дыбыстарды айнаға қарап үш дауыста айтуды Дидактикалық ойын: «Жасырынған ойыншықты тап». Ойын шарты: балалар тығылған ойыншықтарды тауып, неден жасалғанын, қайда қолданылатынын түсін айтып береді</p> | <p>екенін текшелермен көрсетуді.</p> <p>«Тиісті текшені көтер» дидактикалық жаттығуы Педагог балаларға дауысты, дауыссыз дыбыстарды айтады (дауысты дыбыстарды айтқанда созып, әндетіп айтады). Балалар дауысты дыбысты айтқанда, қызыл түсті фишканы, көтереді. Дауысты дыбыстарды сызбамен көрсету. – Дыбыстарды қалай белгілейміз? (Төртбұрышпен). Педагог «алма» сөзін бірнеше рет дауысты дыбысты</p> | <p>дыбыстардың жасалу жолын. Қолданады: дыбыстарды ажыратады «Құпия сөз» дидактикалық жаттығуы – Балалар, сендер мені мұқият тыңдауларың қажет. Мен сөздің өзін айтпаймын, бірақ сол туралы айтамын. Кім құпия сөзді тапса, сол бала 1 ұпай алады. – Ол қаладан алыста да, жақын да, да орналаса береді. Ол жердің ауасы таза, табиғаты әдемі. Онда төрт-түлік малдың</p> | <p>суреттерін іліп көрсету. – Дауысты дыбыстар тілдің қатысына қарай екіге бөлінеді. Жуан дауысты дыбыстар: а, о, ы, ұ, у. Айнаны қолымызға алып жуан дауысты дыбыстарды айтып көрейік. Жуан дауысты дыбыстарды айтқанда тіл кейін шегініп, тіл үсті дөңестенеді екен. Жуан дауысты дыбыстарды есімізге сақтау үшін, тағы да бір қайталайық. Ерніміз әртүрлі пішінде болғанымен тіліміз дөңестеніп кейін жиырылады. Айнаға қарап алма, асық, арба, ожау, оқулық, орамал, алмұрт, ыза, ұлу, ұста, ұжым, ұстаз сөздерін айтайық, бұл сөздер жуан дауысты</p> | <p>Тілді балдай үйірем. Көктемде ерте гүлдеймін, Кешігуді білмеймін. Уылжыған өрікпін, Мен бау-баққа көрікпін Өлең ұнады ма? – Өлең не туралы? Жемістер қайда өседі? – Алманың, өріктің дәмі қандай? – Қандай жеміс ұнайды? – Сен қай жеміс түрінің дәмін таттың? – Неліктен жемістерді жақсы көресің? – Осы жемістерден мол өнім алу үшін тынбай еңбектену керек. Жемістерді күтіпбаптасақ, мол өнім аламыз. «Еңбек – бәрін де жеңбек» деп халық бекер айтпайды. Еңбектің арқасында жақсылық та, қуаныш та,</p> |
|--|--|--|---|--|--|

| | | | | | |
|--|--|---|---|--|--|
| | | <p>созып айтып қайталайды. Тақтаға «алма» сөзінің сызбасын іліп бірінші «а» дауысты дыбысты қызыл фишкамен белгілейді</p> | <p>бәрі бар. Ол жерде адамдар қалаға қарағанда аз тұрады. – Ауыл. – Иә, балалар, бұл – ауыл. Енді келесі құпия сөзді табуға тырысында р. – Олар өте тату, бір-бірін жақсы көреді, сыйлайды, көмектеседі . Олар көбіне бірге тамақтанады. Кешкілік бәрі жиналады, әңгімелеседі. Балалардың жауабы тыңдалады. – Дұрыс айтасындар балалар, мен отбасы туралы айттым. – Оны қурайдан, шөптен,</p> | <p>дыбыстардан басталып тұр. Дыбысты айтқанда тілімізді қай жерде соған мән береміз. Жуан дауысты дыбыстарды еске сақтаймыз.</p> | <p>байлық та – бәрі болады Дидактикалық ойын: «Дәмін тат». Ойынның шарты: Ойынға қатысушылардың көзін кезекпен байлап, кесілген дайын жемісті аузына салады. Бала дәмі бойынша қандай жеміс екенін табады</p> |
|--|--|---|---|--|--|

| | | | | |
|--|--|--|---|--|
| | | | <p>ағаштан, балшықтан да жасайды, оны ағашқа, тасқа, кабырғаға орналастыр ады. Қараторғай ға оны адамдар жасап береді. Ол жерге жұмыртқа салады, балапандар ын өсіреді. – Құпия сөз – ұя.</p> | |
|--|--|--|---|--|

Үзіліс

| | | |
|---|--|--|
| <p>Тұрақты сөз тіркестерінен құралған санамақ Мақсаты: Сандарды жаттау, санауды дамыту.</p> <p>Бір ауыз сөз, Екі айтпайтын адам. Үш қайтара сәлем, Төрт түлік мал, Бес уақ намаз, Алты алаш, Жеті қабат жер асты, Сегіз қырлы жігіт, Тоғыз торау жол,</p> |  | <p>Ойын: «Үкі».</p> <p>Мақсаты: Үкінің немен қоректенетінін және қай уақытта жүретінін үйрету.</p> <p>Ойынның шарты: Тәрбиеші үкі болады. Ол ұясында отырады. Басқа балалар құрт-құмырсқа, көбелек, бақа болып секіріп жүреді. Тәрбиеші «түн» дегенде бәрі тоқтап қалады. Үкі аңға шығады, қозғалған ойыншыны көріп ұясына алып кетеді. Тәрбиеші «күн» дегенде барлығы жүгіріп ойнайды. Үкіні ауыстыруға болады. Кімді үкі ұстаған жоқ сол</p> |
|---|--|--|





| | | | | | |
|--------------------------------------|---|--|---|---|---|
| Он сақа ой. | | жеңімпаз атанады. | | | |
| 2 - ұйымдастырылған іс-әрекет | | | | | |
| | <p>Қоршаған орта Міндеті. Нанға ұқыпты қарауға, бидайды өсіруге және өндіруге қатысатын адамдардың еңбегін құрметтеуге тәрбиелеу</p> <p>Мақсаты: Балалардың нанның дастарқанға келу жолы туралы түсініктерін жетілдіру.</p> <p>Күтілетін нәтижелер: жасайды: астық дақылдарының атауын атап береді.</p> <p>түсінеді: жақсы өнім дикандардың еңбегінің жемісі екенін түсінеді.</p> <p>қолданады: қарапайым еңбекті күнделікті өмірде пайдаланады – Балалар, нанның қайдан келгенін кім біледі? Суретті қарап шығып, мазмұнға сай жұмыспен танысып шығуға бағыттайды: суреттерді қара және бидайдың қалай</p> | <p>Математика негіздері</p> <p>Міндеті: Жиынды сапасы бойынша әртүрлі элементтерден (түсі, өлшемі, пішіні, дыбысы, қимылы, қолданылуы бойынша) заттарда н) құру</p> <p>Мақсаты: ы: заттар тобының (жиынының) жалпы қасиетін табу біліктілігін қалыптастыру, қандай да бір қасиетін табу біліктілігін қалыптастыру, қандай да бір</p> | <p>Математика негіздері Міндеті: : Жиынды сапасы бойынша әртүрлі элементтерден (түсі, өлшемі, пішіні, дыбысы, қимылы, қолданылуы бойынша) заттардан) құру</p> <p>Мақсаты: заттар тобының (жиынының) жалпы қасиетін табу біліктілігін қалыптастыру, қандай да бір қасиеті бойынша топқа біріктіру</p> <p>Күтілетін нәтижелер: менгереді: «бір», «бірнеше»</p> | <p>Математика негіздері Міндеті: : Жиынды сапасы бойынша әртүрлі элементтерден (түсі, өлшемі, пішіні, дыбысы, қимылы, қолданылуы бойынша) заттардан) құру</p> <p>Мақсаты: заттар тобының (жиынының) жалпы қасиетін табу біліктілігін қалыптастыру, қандай да бір қасиеті бойынша топқа біріктіру</p> <p>Күтілетін нәтижелер: менгереді: «бір», «бірнеше» терминдерін айтуды, дара заттарды бөліп алуды, заттарды бір белгісі бойынша топтарға біріктіруді; түсінеді: заттарды бір қасиеті (белгі) бойынша топтарға біріктіруге болатынын;</p> | <p>Қоршаған орта Міндеті: Туған өлкенің өсімдіктері (ағаштар, бұталар, гүлдер, шөпті өсімдіктер) туралы түсініктерін кеңейту</p> <p>Мақсаты: Туған өлкенің өсімдіктері (ағаштар, бұталар, гүлдер, шөпті өсімдіктер) туралы түсініктерін кеңейту</p> <p>Күтілетін нәтижелер: жасайды: саңырауқұлақтар мен орман жидектерінің кейбір түрлерінің атауын атап береді. түсінеді: саңырауқұлақтар мен жидектрдің қандай жағдайда өсетінін,</p> |

| | | | | | |
|--|---|---|---|--|--|
| | <p>өсетінін айтып бер. Астықты қандай мамандық иелері өсіреді екен? «Тұқым» ойыны: педагог музыка қосады, балаларға өздерін жерге себілген кішкентай тұқым ретінде сезінуді ұсынады. Кішкентай тұқым қараңғы, ызғар, жұмсақ жерде жатыр. Күн бойын жылытқандай болды, жанбыр жауды. Содан соң тұқым ісініп, жарылды. Ішінен құлақтанып кішкентай өскін шықты (балалар қолдарын жоғары көтереді). Сабақ жерді жарып шығып, күнге қарай талпынып өсе бастады(балалар орындарынан тұрады). Жел арыбері шайқады. Сонда да өсе берді. Біраз уақыт өтіп, ол сабаққа айналды. Қара бидай тұқымынан шыққан сабақ қандай болады? (Қара бидай сабағы). Бидай тұқымынан шыққан сабақ қандай</p> | <p>қасиеті бойынша топқа біріктіру</p> <p>Күтілетін нәтижелер: меңгереді: «бір», көп», «бірнеше» терминдерін айтуды, дара заттарды бөліп алуды, заттарды біріктіруге болатынын; қолданады: заттарды біріктіруге болатынын; қолданады: заттарды жіктеуді.</p> <p>Ұжымдық жұмыстың жалғасы ретінде 1-тапсырманы орындауды ұсынады. Бұл тапсырмада балалардың жеке заттарды (бір алмұрт, бір тақия) бөліп қана</p> | <p>терминдерін айтуды, дара заттарды бөліп алуды, заттарды біріктіруге болатынын; қолданады: заттарды біріктіруге болатынын; қолданады: заттарды жіктеуді.</p> <p>Ұжымдық жұмыстың жалғасы ретінде 1-тапсырманы орындауды ұсынады. Бұл тапсырмада балалардың жеке заттарды (бір алмұрт, бір тақия) бөліп қана</p> | <p>қолданады: заттарды жіктеуді. Суретте не бейнеленгенін атайды. – Жемістердің мөлшері бірдей ме? Әр түрінен бір үлкен жемісті бояйды. Тапсырманы жеке орындауға және алма мен алмұрттарды бөлек топтарға бөлу үшін қасиеттерін тұжырымдауға уақыт береді. – Әр топта қанша кіші және үлкен алма бар? Педагог сөйлеу барысында «бірнеше» немесе «көп», «бір» сөздерін пайдалануға шақырады. Балалар тапсырманы орындайды. Олар суретте не бейнеленгенін айтады. Жемістердің әр түрінен бір үлкенін қоршап сызады. Қалғандарын сары түспен қоршап</p> | <p>белгісіз саңырауқұлақтар мен жидектерді жеу қауіпті екенін түсінеді. қолданады: алған білімдерін күнделікті өмірде пайдаланады Балаларды «Саңырауқұлақтар» тақырыбындағы кеспелі суреттерді құрастыруға шақырады, ойын барысында саңырауқұлақтарға сипаттама береді. АҚ САҢЫРАУҚҰЛ АҚ — қалпағы қоңыр, дөңгелек, сабағы жауан болады. ҚАЙЫҢҚҰЛАҚ — негізінен қайың ағашының түбінде өседі, қалпағы дөңгелек, қарақоңыр түсті, сабағы жіңішке,</p> |
|--|---|---|---|--|--|

| | | | | | |
|--|--|---|---|--|--|
| | <p>болады? (Бидай сабағы) Сұлы тұқымынан шыққан сабақ қандай болады? (Сұлы.) Сабақтың өсіп, дамуына не қажет? (Күн, жаңбыр және адам қолдары.)</p> <p>«Тағы кім?» ойынан ойнауға шақырады. Тізбекті әрі қарай жалғастырады: наубайшы нан пісіреді, тағы кім пісіреді? (Ана, әже, әпке).</p> | <p>ын; қолданады: заттарды жіктеуді. – Анамызға себеттегі заттарды топтарға бөлуге көмектесейік. Барлығымыз бірге орындаймыз. Сендер қандай нұсқаларды ұсынасындар? Талқылайды. Балаларға жиындарды топтарға бөлуге көмектеседі: көкөністер, жемістер, тәттілер,</p> | <p>қоймай, сонымен қатар заттарды әртүрлі қасиеттері бойынша топтастыратынына назар аударады. Педагог қызыл түсті қарындашпен қызыл түсті заттарды атауды және сызып қосуды ұсынады. Ағаштан жасалған заттарды атап, қоңыр қарындашпен қоршап сызады. Суретте киімнің суреттері бар ма? Оларды атайды. Қалған заттарды қалай атауға болады? (Жазу</p> | <p>сызады. Жұмыс дәптер Балалар 3-тапсырманы орындайды. Сол жақтағы себетке көп алманы, оң жақтағы себетке бір үлкен алманы салады. Оларды жапсырады. Жеке жұмыс жүргізіледі. 4-тапсырманы түсіндірмелерімен орындауға ұсынады. Бала тапсырманы орындайды және өзінің іс-әрекетін түсіндіреді: суреттегі барлық үлкен заттарды жасыл түспен, кішкентай заттарды қызыл түспен қоршап сызады. – Заттарды тағы қандай топтарға бөлуге болады? Көгөністер (баялды, қызылша), жемістер (алма, алмұрт), тәттілер</p> | <p>биік болып өседі. ТЕРЕКҚҰЛАҚ — қалпағы қызыл, сабағы биік болады. ТҮЛКІШЕК — түсі сары, сабағы аласа, қалпағы иілген. ТОМАРҚҰЛАҚ — ақшыл-қоңыр түсті саңырауқұлақ, сабағы жіңішке, жиегінде «жағасы» бар, «отбасымен» топтасып өседі. Педагог: орманнан тек саңырауқұлақ тереміз бе? Қазақстанда өсетін орман жидектерімен танысады. Олар: таңқурай, қызыл тал, шырғанақ, арша, шетен, бөріқарақат, итмұрын. Алған әсерлерімен бөліседі, олардың дәмі туралы әңгімелейді</p> |
|--|--|---|---|--|--|

| | | | | | |
|--|--|---|---|--|--|
| | | <p>қарбыз. – Бізде қанша жеміс бар? Олардың көп немесе бірнеше екенін айта аламыз ба? – Қанша көгөніс (тәттілер) бар? – Қарбыз туралы не айтуға болады? Неше қарбыз бар? Қарбызд ы бөлектеу ді ұсынады – ол біреу. «Көп» және «бірнеш е» терминд ерді қолданад ы. Саны</p> | <p>құралдары.) Тапсырман ы орындайды.</p> | | |
|--|--|---|---|--|--|

| | | | | | |
|--|--|---|--|--|--|
| | | <p>бойынш а салысты рады: жеміс көп, ал қарбыз біреу. Көгөніс көп, ал қарбыз біреу және т.с.с. Заттар тобын «бір» деген – сөзбен көрсету үшін, ұқсас суреттер мен жұмыст ы жалғаст ыру керек. – Балалар қанша алма (себет алма) жинады? (Балалар көп себет алма жинады.</p> | | | |
|--|--|---|--|--|--|

| | | | | | |
|--------------------------------------|---|---|---|--|---|
| | |) | | | |
| Үзіліс | | | | | |
| | <p>Ойын– жаттығу: «Жәндіктердің қимылың жасайық»</p>   |   | <p>Құрылымдалған ойын: Тақырыбы: «Жәндікте неше аяқ бар» Мақсаты: Балалардың көру қабілеті арқылы байқампаздығы дамиды. Шарты: Тәрбиеші балаларға бірнеше суреттер таратып береді. Бұл суреттерде әр түрлі жәндіктер. Балалардың міндеті осы жәндіктердің неше аяғы бар екенін анықтайды. Күтілетін нәтиже: Балалар жәндіктердің аяқтарын санайды. (4К. Сыни ойлау)</p> | | |
| 3 - ұйымдастырылған іс-әрекет | | | | | |
| | <p>Қазақ тілі Міндеті: суреттер бойынша әңгіме құрастыруға, ойыншықтар мен заттарды 5-6 сөйлеммен сипаттауға баулу Мақсаты: суреттер бойынша әңгіме құрастыруға,</p> | <p>Қазақ тілі Міндеті: Заттар мен ойыншықтар, сюжетті суреттерді зат,</p> | <p>Сөйлеуді дамыту Міндеті: - Сұрақтарға толық жауап беруге дағдыландыру арқылы ауызекі сөйлеулерін</p> | <p>Көркем әдебиет Міндеті: Шығарма мазмұнын сюжеттің бірізділігін сақтай отырып, эмоциямен, қисынды қайталап айтып</p> | <p>Шығармашылық бейнелеу әрекеті (сурет салу, мүсіндеу, жапсыру, құрастыру) Міндеті:- Бояулармен жұмыс жасауды жетілдіру (бояғышта акварельді сумен араластыру,</p> |

| | | | | | |
|--|--|--|--|---|--|
| | <p>ойыншықтар мен заттарды 5-6 сөйлеммен сипаттауға баулу</p> <p>Дидактикалық ойын: «Ғажайып қоржын». «Қуыршақтар» қоржыннан ойыншықтарды алып, балаларды «Ойыншықтар дүкені» ойынын ойнауға шақырады. Дүкенші – қуыршақ Сәуле, сатып алушылар – балалар.</p> <p>Диалог: Бала: Сәлеметсіз бе! Қуыршақ: Сәлеметсіз бе! Бала: Маған ойыншық беріңізші? Қуыршақ: Қандай ойыншық? Бала: Ойыншық мәшине. Қуыршақ: Міне, ал. Бала: Рақмет. Қыз: Сәлеметсіз бе! Қуыршақ: Сәлеметсіз бе! Қыз: Маған қуыршақ беріңізші? Қуыршақ: Міне, ал. Бала: Рақмет. т.б. Балалар білетін ойыншықтарын алады, педагог қалған ойыншықтарды атайды, сипаттайды: жұмсақ ойыншықтар,</p> | <p>сын, сан есімдерді қолдана отырып құрастыруға баулу</p> <p>Мақсаты: Сұрақтарға толық жауап беруге дағдыландыру арқылы ауызекі сөйлеулерін дамыту. Ойыншықтарды бөлісіп, ұжыммен ойнауға тәрбиелеу</p> <p>Ойыншықтарды бөлісіп, ұжыммен ойнауға тәрбиелеу</p> <p>Ойыншықтарды бөлісіп, ұжыммен ойнауға тәрбиелеу</p> <p>Ойыншықтарды бөлісіп, ұжыммен ойнауға тәрбиелеу</p> <p>«Кім жылдам?» . Педагог екі балаға тапсырма береді, олар жылдам</p> | <p>дамыту. Ойыншықтарды бөлісіп, ұжыммен ойнауға тәрбиелеу</p> <p>Мақсаты: Сұрақтарға толық жауап беруге дағдыландыру арқылы ауызекі сөйлеулерін дамыту. Ойыншықтарды бөлісіп, ұжыммен ойнауға тәрбиелеу</p> <p>Күтілетін нәтиже: Жасайды: ойыншықтарды суреттеп әңгіме құрайды; Түсінеді: ойыншықтардың неден жасалғандығын, оның қажеттілігін ;</p> <p>Қолданады: дыбыстарды айнаға қарап үш дауыста</p> | <p>беру, диалогтік сөйлеуді дамыту, кейіпкерлерге және олардың әрекеттеріне өз көзқарасын білдіру</p> <p>Мақсаты: Шығарма мазмұнын сюжеттің бірізділігін сақтай отырып, эмоциямен, қисынды қайталап айтып беру, диалогтік сөйлеуді дамыту, кейіпкерлерге және олардың әрекеттеріне өз көзқарасын білдіру</p> <p>Күтілетін нәтижелер: Жасайды: әдеби жанрларды ажыратады; әңгімені мазмұндайды; Түсінеді: әңгіменің мазмұнын және еңбектің не екенін; Қолданады: мазмұнының</p> | <p>қажетті түсті алу), қанық түстер алу үшін қарындашты түрліше басып бояу</p> <p>- Қазақ халқының түрлі ыдыс-аяқтарын мүсіндеу</p> <p>- Жапсырудың түрлі әдістері мен тәсілдерін қолдану</p> <p>- Қағаз цилиндрлерден қазақ халқының ыдыстарын құрастыру</p> <p>Мақсаты:- балалардың торсық жайлы білімдерін арттыру, торсықты дұрыс сала білуді үйрету</p> <p>-- ыдыстар туралы түсініктерін кеңейту</p> <p>-саусак қимылдарын дамыту, қағазды катпарлап, бүктеп кию әдістерін жалғастыру; ою атауларын еске түсіру</p> <p>- қағаздан құрастыруға үйретуде түрлі бағытта: тегістеп бүктеу, шаршы қағазды бүктеу біліктерін</p> |
|--|--|--|--|---|--|

| | | | | | |
|--|---|---|--|--|---|
| | <p>темір ойыншықтар, пластмасса ойыншықтар, резеңке ойыншықтар болады</p> | <p>сол тапсырм аны орындау лары керек. Мысалы резеңке, кішкента й аю ойыншы ғын әкел. Үлкен, жұмсақ қоян ойыншы ғын әкел. Сәуле балаларғ а сұрақ қояды. Ойыншы қтармен қалай ойнау керек? Балалар өз ойларын айтады. Педагог шағын мәтін құрайды. Біздің топта ойыншы қтарымы</p> | <p>айтуды</p> <p>Сылдырма кпен би Қолымызда сылдырмақ Сылдыр, сылдыр етеді. Аяғымыз тыпырлап, Өзі билеп кетеді. Тып, тып, тып, тып. Тыпылдаты п биге шық. Қолымызда сылдырмақ, Сыңғырлат а қағамыз. Сол аяқ пен оң аяқ Басуын тез табамыз. Тып, тып, тып, тып</p> | <p>жүйесін сақтай отырып, әңгімені айтып бере алады</p> <p>Күз жомарт Өлең мазмұны бойынша сұрақтар: – Өлең ұнады ма? – Авторы кім? – Өлең қалай аталады? – Неліктен күзді жомарт дейміз? – Күзде ауа райы қандай болады? – Күзде адамдар қалай киінеді? – Неліктен күзді жақсы көресің? Көгөністер мен жемістердің мол өнім беруі еңбекке байланысты. Күтіп-баптасақ, мол өнім аламыз. Еңбектің арқасында жақсылық та, қуаныш та, байлық та болады</p> | <p>қалыптастыру</p> <p>Топтық жұмыстар жүргізу</p> |
|--|---|---|--|--|---|

| | | | | | |
|--|--|--|--|--|--|
| | | <p>з көп. Ойыншы қтар ойын бұрышы нда тұрады. Ойыншы қтарды жинау керек. Тап-таза ұстау керек. Оларды жуу керек. Ойыншы қтарды сұндыр май, лақтырм ай ойнау керек</p> | | | |
|--|--|--|--|--|--|

Үзіліс Жүгіруге арналған ойындар « Көбелектер бақалар»

| | | | |
|---|--|---|---|
| <p>Ойын: «Алыптар мен ергежейлілер» Мақсаты: Балалардың денсаулыққа, ойынға деген құштарлықтарын дамыту, балалардың дене қимылдарын , бұлшық еттерін жетілдіру, ойын арқылы көңіл-күйлерін көтеру. Ептілікке, шапшаңдыққа,</p> |  |  | <p>Ойын: « Көбелектер бақалар» Мақсаты: Балалардың денсаулыққа, ойынға деген құштарлықтарын дамыту, балалардың дене қимылдарын , бұлшық еттерін жетілдіру, ойын арқылы көңіл-күйлерін көтеру.</p> |
|---|--|---|---|

қызыға ойнауға баулу, ойынға деген қызығушылықтарын, белсенділіктерін арттыру. балаларды салауатты өмір салтына тәрбиелеу.

Ойынның шарты:

Арнайы сызықпен қоршаған ойын алаңында балалар жүгіріп ойнап жүреді.

“Алыптар” мен “қуғыншымын”

қолын жоғары көтереді де өзіне ең жақын жүрген ойыншыны қуа жөнеледі, “ергежейлілер” жүгіреді.

Ұсыныс: Егер қуып жетсе, екеуі орын ауыстырып, жана қуғыншы, ойынды әрі қарай жалғастырады.



Ептілікке, шапшаңдыққа, қызыға ойнауға баулу, ойынға деген қызығушылықтарын, белсенділіктерін арттыру.

Жәндіктерге қамқорлық көрсете білуге тәрбиелеу.

Ойын

барысы: Батпақтың шекарасы

төртбұрышты етіп белгіленеді. Мұнда бақалар өмір сүреді. Гүлдерге көбелектер ұшып келіп қонады.

Ұлдар бақа сияқты секіреді, қыздар көбелектер сияқты ұшады.

Ұсыныс: ойында көбелектер, бақалар болып балалар ойынаушылар қатысады, тәрбиеші де қатысады.



4 - ұйымдастырылған іс-әрекет

Дене шынықтыру
Міндеті: допты бір қатарға қойылған заттардың арасымен домалату, допты қабырғаға лақтыру және екі қолымен қағып ал
Мақсаты: допты бір қатарға қойылған заттардың арасымен домалату, допты қабырғаға лақтыру және екі қолымен қағып алу
Күтілетін нәтижелер:
Жасайды: тыныс алу гимнастикасы, допты бір қатарға қойылған заттардың арасымен домалату,
Түсінеді: қимыл жаттығуларын орындау кезінде қауіпсіздік ережелерін қатаң

Музыка
Тақырыбы: «Көңілді ырғақтар»
Міндеті: - Шығармалардың жеке фрагменттері бойынша (кіріспе, қорытынды, музыкалық фразалар) әуендерді тану арқылы музыканы есте сақтауды жетілдіру
Күтілетін нәтижелер:
Жасайды: қарапайым шығармалардағы эмоционалды мазмұндарды ажыратады; ән орындайды.
Түсінеді: бидің вальс, полька, халық биі сияқты жанрлары болатынын.
Қолданады: пластикалық, ырғақты, мәнерлі қимылдарды орындайды
Музыка тындау:

Дене шынықтыру
Міндеті: - модульдер үстімен (із салынған парактар, арқан т.б.) тепе-теңдік сақтап қалай жүру керектігін, күзгі табиғаттың кереметтігін түсіндіру
Мақсаты: Модульдер үстімен (із салынған парактар, арқан т.б.) тепе-теңдік сақтап жүруге жаттықтыру уды жалғастыру
Күтілетін нәтижелер:
Жасайды: бөрене үстінде еңбектеп жүруді, бір-біріне

Дене шынықтыру
Міндеті: 2–2,5 метр арақашықтықтағы нысанаға құм салынған қапшықты, асықты лақтыру, допты екі қолымен бір-біріне (арақашықтығы 1,5–2 метр) басынан асыра лақтыру, допты екі қолымен заттардың арасымен (арақашықтығы 4 метр) жүргізу, допты лақтыру және алға қарай жылжып, екі қолымен қағып алу (арақашықтығы 4–5 метр).
Мақсаты Дұрыс бастапқы қалыпта тұрып, көлбеу қойылған нысанаға ұсақ заттарды лақтыруға үйрету
Күтілетін нәтижелер:
Жасайды: көлбеу қойылған нысанаға асықты 2.5 метр қашықтықта тұрып лақтыруды, бір аяқпен әртүрлі бағытта секіруді
Түсінеді: балалардың қимыл-

Музыка
Міндеті: Қазақ халық аспаптары: домбыра мен кобыз үнінің тембрлік ерекшеліктері мен таныстыру
Мақсаты: Ұлттық домбырада орындалатын күй жанрымен таныстыру
Күтілетін нәтижелер:
Жасайды: әннің дыбысталуын тембрі бойынша ажыратады.
Түсінеді: регистр деген не екенін.
Қолданады: ырғақты, мәнерлі қимылдарды орындайды
Ән айту: «Балдырғандар әні» (Г. Жотаева)

| | | | | | |
|--|--|--|---|---|--|
| | <p>сақтау керектігі, баяу жүгіргенде аяқ басына басып, қысқа кадамдар жасау керектігін.</p> <p>Қолданады: баяу жүгіру дағдыларын, түрлі тәсілмен жүргенде қолдарының соған сәйкес қимыл амплитудасын қолдануды, кеңістікті бағдарлау қабілетін</p> <p>1. допты бір қатарға қойылған кегли арасымен домалату. 2-3 рет</p> <p>2. допты қабырғаға лақтыру және екі қолымен қағып алу. 2-3 рет</p> <p>Қимыл-қозғалыс ойыны: «Қасқыр мен лақтар» (4 рет).</p> <p>Шарты: қарама-қарсы жаққа тек белгіден кейін жүгіру қажет. Залдың бір шетінде сап түзеп тұрады.</p> <p>«Қасқыр» зал</p> | <p>«Вальс» (Қ. Шілдебаев), «Полька» (М. Красев), «Қамажай» халық әуені (өңдеген Н. Мендіғалиев)</p> <p>Ән айту: «Мен өнерлі баламын» (М. Омаров)</p> <p>«До-ре-ми» (Ө. Байділдаев)</p> <p>Музыкалық-ырғақтық қимылдар: «Биімді қайтала» (үнтаспада, педагогтің тандауымен)</p> <p>Билер: «Жұптасу биі» (чех халық әуені)</p> <p>Ойындар, хороводтар: «Ән салған кім?» (А. Райымқұлова)</p> | <p>допты лақтырып, оны екі қолмен қағып алуды.</p> <p>Түсінеді: модульдер үстімен (із салынған парактар, арқан т.б.) тепе-теңдік сақтап қалай жүру керектігін, күзгі табиғаттың кереметтігі н.</p> <p>Қолданады : бөрене үстінде еңбектеу; 2.5 метр арақашықта бір-біріне доп лақтыру шеберлікте рін (машықтарын), доптың ұшу бағытын бақылап, ұшып келе жатқан допты қолды</p> | <p>қозғалыс тәжірибелеріндегі маңызын, Қазақстан республикасындағы халықтар достығы туралы мәліметті.</p> <p>Қолданады: «Өкшемен отырып» бастапқы қалпы бойынша көлбеу қойылған нысанаға ұсақ заттарды (тастарды) лақтыру дағдыларын, шашырап жүріп, тапсырмаларды орындай білу машықтарын.</p> <p>Қимыл-қозғалыс ойыны: «Асық алу». Шашырап жүреді, жүгіреді, педагогтің бұйрығымен жерден асықтарды алады. Негізгі қимыл-қозғалыстарды орындайды. (5 рет)</p> <p>«Асық лақтыру» – дұрыс бастапқы қалыпта тұрып, көлбеу қойылған нысанаға асықтарды лақтыру (арақашықтығы – 2,5 метр).</p> <p>Құрсаулардың (4 құрсау) айналасында тұрады, құрсау жанында асықтар</p> | <p>«Мен өнерлі баламын» (М. Омаров)</p> <p>Музыкалық-ырғақтық қимылдар: «Марш» (В. Дешевов)</p> <p>Билер: «Шабандоздар биі» (үнтаспада «Жұмыр қылыш», «Жұптасу биі» (чех х. әуені)</p> <p>Музыкалық аспапта ойнау: «Еркем-ай» қазақтың халық әні (өңдеген Б. Дәлденбай)</p> |
|--|--|--|---|---|--|

| | | | | | |
|--|---|--|--|---|--|
| | <p>ортасында орналасады.</p> <p><i>«Бөрте, бөрте, бөрте лақ, Бөрте лақ тым ерке-ақ. Кетесің кейде секеңдеп, Байламаса көкем кеп».</i></p> | | <p>бүгіп, қағып алу шеберлікте рін</p> <p>Бөрене үстінде еңбектеу барысында қол мен аяқтарын үйлестіріп қозғауға үйрету. «Сілеусін» жаттығуы: бөренеден түсу.</p> <p>2 метр арақашықт ықта бір- біріне доп лақтыру шеберлікте рін (машықтар ын) бекіту, доптың ұшу бағытын бақылап, ұшып келе жатқан допты қолды бүгіп, қағып алуға үйрету. Нұсқау – ұшып келе</p> | <p>жатады. Балалар асықтарды алып, құрсау ішіне лақтырады. «Қазанға» көп асық тастаған бала жеңімпаз атанады.</p> <p>Бастапқы қалып: аяқ иық деңгейінен сәл ашық қойылады, оң аяқты арт жаққа жіберу, оң қол шынтақтан бүгіліп, кеуде тұсында. Асықты лақтырғанда оң қол төмен түсіріліп, төмен, артқа жіберіледі. Асықты қолды алдыға созып, сонан соң жоғары көтеріп лақтырады.</p> | |
|--|---|--|--|---|--|

| | | | | | |
|--------------------------|---|---|--|--|---|
| | | | <p>жатқан допты қолды шынтақтан бүгіп, саусақтары н ашқан күйде қағып алу.</p> <p>Тепе-теңдік: модульдер үстімен (із салынған парақтар, арқан т.б.) тепе-теңдік сақтап жүруге жаттықтыруды жалғастыру</p> | | |
| Серуенге дайындық | Киімдерді реттілікті сақтап дұрыс киінуге үйрету. | Киімдерді реттілікті сақтап дұрыс киінуге үйрету. | Киімдерді реттілікті сақтап дұрыс киінуге үйрету. | Киімдерді реттілікті сақтап дұрыс киінуге үйрету. | Киімдерді реттілікті сақтап дұрыс киінуге үйрету. |
| Серуен | Картотека № 9 Қоңыр күзді бақылау, салыстыру Мақсаты: Қоңыр күзгі табиғатты бақылау, алғашқы күзбен салыстыру, ерекшеліктерін | Картотека № 10 «Өзге топ балаларының іс-әрекеті » Мақсаты: Балалардың назарын өзге топ балаларының іс-әрекетіне аудартып, | Картотека № 11 Бақылау: Бұлтты бақылау. Мақсаты: Бұлттың түзілуі және | Картотека № 12 Ауа-райын бақылау. Мақсаты: Ауа-райын бақылай отырып, күз мезгілінің өзіне тән ерекшеліктерін көрсете сипаттау. Еңбек: « Таза алаң » | Картотека № 13 Күзгі жапырақтарды бақылау Мақсаты: Мезгілге байланысты жапырақ түстерінің |

| | | | | | |
|--|--|---|---|---|---|
| | <p>сұрау, қоңыр күзде күннің суық болатынын, жапырақтар түсіп бітік тек қоңыр түсті болатынын айту. Ағаштар жапырақтарынан ажырап, жапырақтардың да күз айларында түстерін өзгертіп тұратынын айтып түсіндіру.</p> <p>Еңбек: Құмсалғыштағы құмды күрекшелермен көтеру.</p> <p>Балалармен жеке жұмыс: Күз мезгіліне байланысты көркем сөз жаттату.</p> <p>Қимылды ойындар: «Үрпек төбет», «Жасырынбақ» (жүгіру)</p> <p>Мақсаты: Ойын ережесін бұлжытпай орындауға, шапшаң қимылға баулу.</p> <p>Көркем сөз: «Күз»</p> | <p>балалардың қалай ойнайтындарын, өздерін қалай ұстайтындарын бақылау арқылы балаларды қырағылыққа, үлгі алуға баулу.</p> <p>Еңбек: Ауладағы ағаштардың сынығын, жапырақтарын жинау.</p> <p>Мақсаты: Еңбек сүйгіштікке тәрбиелеу.</p> <p>Балалармен жеке жұмыс: Жұмбақтар жасыру.</p> <p>Ағайынды бес құрдас Бірдей болып еш тұрмас (саусақ)</p> <p>Қимылды ойындар: «Жай жүгіріп өт»</p> <p>Мақсаты: Ойын ережесін бұзбай ойнауға үйрету.</p> <p>Балаларды икемділікке баулу.</p> <p>Ұйымшылдыққа тәрбиелеу.</p> <p>Көркем сөз: 1. Есігі-біреу 2. Адамның сәні Бөлмесі бесеу Онсыз жоқ мәні (қолғап) (киім)</p> | <p>олардың түрлерін шарты, будақ, қабатты бұлиарды ажырату.</p> <p>Еңбек: Үлкендердің көмегімен ауладағы гүлдерді суару.</p> <p>Мақсаты: Балаларды қоршаған әлемге қамқорлықпен қарауға, табиғат әсемдігін сезіне білуге тәрбиелеу.</p> <p>Жеке жұмыс: Аспанға ұшар бу болып Жерге қайтар су болып. (Бұлт)</p> <p>Мақсаты: Жұмбақ жаттата отырып, балалардың тіл байлығын</p> | <p>Мақсаты: Аула сыпырушыға көмектесу.</p> <p>Тазалыққа, кішіпейілдікке үйрету. Үлкендердің еңбегін қадірлей білуге тәрбиелеу.</p> <p>Жеке жұмыс: Е. Өтетілеуов «Күшік».</p> <p>Мақсаты: Тақпақты мәнерлеп айтуға үйрету.</p> <p>Үреді үйшікте, Аулада күшіктер Біреуі оның қап-қара, Біреуі сары ала Біреуі ақ, бәрінің жұмысы біреу-ақ:</p> <p>Үреді абалап Қимылдық ойын: «Тымпи-тымпи»</p> <p>Балалардың өз бетімен ойнауы:</p> <ol style="list-style-type: none"> 1. Өткеншек тебу. 2. Допты қуалау. | <p>өзгеруін қадағалау.</p> <p>Еңбек: Жапырақтардан гүл шоғын жасау</p> <p>Мақсаты: Қол икемділігін дамыта отырып, әсемділікті, әдемілікті сезіне білуге талпындыру.</p> <p>Жеке жұмыс: «Күзгі жапырақ» тақпақ</p> <p>Мақсаты: Балалардың тілдерін дамыту арқылы, сөздік қорын дамыту.</p> <p>Қыстың жақын қалғанын, Жапырақтар сезгендей.</p> <p>Желмен ұшып барады, Жерге қонып үлгермей Қимылдық ойын: «Күн мен түн» «Өз орныңды тап»</p> <p>Мақсаты: Елтілікке</p> |
|--|--|---|---|---|---|

| | | | | | |
|--|---|--------------------|--|---------------------|--|
| | Қара бұлт кабағын түйеді, Бұталар боз қырау киеді | | байыту, дыбыстард ың дұрыс айтуын қадағалау.О йлау қабілетін арттыру. Қимылдық ойын: «Соқ ыр теке» Дербес ойындар: 1. Өткіншек тебу. 2. Тартылғыш ка тартылу. | | баулу. » Балалардың өз бетімен ойнауы: 1.Өткеншек тебу 2.Қуаласпақ |
| Балалар дың дербес әрекеті (аз қимылд ы, үстел үсті ойындар ы, бейнелеу әрекеті, кітап- тарды қарау және басқалар) | «Бір аяқпен жолдан секіру» | « Құнан шабысы» | «Такси» | : «Оқтау тартыс» | «Көбелекті ұстап алу» |
| | Мақсаты: -балаларды ойын ережесін дұрыс орындауға үйреті, ептілікке ,шапшаңдыққа тәрбиелеу | | | | |
| | | | | | |

| | | | | | |
|--------------------------------------|---|---|--|--|---|
| <p>Жеке жұмыс</p> | <p>Ернұрға үнді дыбысты (Р) дұрыс дыбыстауды қалыптастыруға жұмыс жасау.</p> | <p>Адинаға қатаң дыбысты (К) дұрыс дыбыстауды қалыптастыруға жұмыс жасау.</p> | <p>Ерназарға 5-ке дейін кері қарай санауды бекіту. Геометриялық пішіндерді дұрыс атап, ажырата білуге үйрету</p> | <p>Ақжанға «Ойыншықтар» өлеңін тыңдап, «ойыншықтар» сөзін дұрыс айтуға, «ойыншықтар» туралы әңгіме құрастыруға үйрету.</p> | <p>Аялаға жыл мезгілі туралы білімін жетілдіру</p> |
| <p>Балаларды үйге қайтару</p> | <p><i>Ата –аналарға кеңес</i> - баланың «социалдық көкжиегін» кеңейтіңіз, ауладағы өзімен құрдас балалармен көбірек ойнатыңыз, жолдастарына қонаққа барсын, әжесінде қонуға қалсын т.с.с. Осындай тәжірибе жинақтаған бала өз құрдастары мен үлкендер арасында тез үйренісіп, тіл табысатын болады.</p> | <p><i>Ата –аналарға кеңес</i> Ешқашан балаға қол жұмсамаңыз. Қиын жағдайда үнемі бірге болыңыздар</p> | <p><i>Ата –аналарға кеңес</i> - үйдегі жағдайда баланың өзіне - өзі қызмет етудің алғы шарттарына үйрете беріңіз: жуыну, қолын сүрту, шешіну, өз бетімен тамақтану, тамақ ішкенде қасықты пайдалану, горшокқа сұрану. Киімдері міндетті түрде өзіне ыңғайлы болуы шарт: шалбар не болмаса шорты замоксыз, белдеушесіз.</p> | <p><i>Ата –аналарға кеңес</i> Егер Сіздің балаңыз көпшіл, өз-жақындарыңыз бен бірге бөтен адамдарды жатырқамаса, ойын кезінде өздігімен ойнай білсе, мінезі ашық, өз құрдастарымен мейрімді болса мектепке келген күннен бастап – ақ үйреніп кететіне сеніңіз.</p> | <p><i>Ата –аналарға кеңес</i> - баламен жағымды эмоционалдық жағдайлар жасау қажет, ол көбіне ата – ана жағынан болуы қажет, мектеп туралы, оның өзіне керектігін түсіндіріп балаңызды сүйіп, аймалап, жиі оған өз мейіріміңізді көрсетіңіз. Есіңізде болсын Сіз көбірек осындай жылылық білдірсеңіз Сіздің балаңыз мектепке тез бейімделеді. Балаңыздың көзінше мектеп туралы өзіңізді толғандыратын мәселені айтудан аулақ болыңыз.</p> |

Тәрбиелеу-білім беру процесінің циклограммасы

Білім беру ұйымы Үлгі ауылының ЖОББ мектебі

Мектепалды даярлық О «а» сыныбы

Балалардың жасы 5 жас

Жоспардың құрылу кезеңі 1V-апта 25- 29 қыркүйек 2023-2024 оқу жылы

| Күн тәртібі | Дүйсенбі | Сейсенбі | Сәрсенбі | Бейсенбі | Жұма |
|--------------------------------------|--|---|---|---|--|
| Балаларды қабылдау | Мұғалімнің балалармен қарым-қатынасы: отбасы дәстүрлері туралы жеке әңгімелесу, қарым-қатынас және көтеріңкі көңіл-күй орнатуға ойындар ұйымдастыру. Жағымды жағдай орнату | | | | |
| | <p align="center">Пж ойын: «Вагондарға дөңгелек таңдау» Шарты: суреттердегі вагондарға түсіне қарай дөңгелек тандайды.</p> | <p align="center">Еркін ойын: «Шкафқа жасыру» Шарты: Шкафқа бір бала ойыншық жасырады, қалған балалар табады.</p> | <p align="center">Пж ойын: «Қайтала» Шарты: Педагогтың артынан пішіндерді сіріңке шиімен қайталайды.</p> | <p align="center">Пж ойын: «Ойыншықты тап» Шарты: Жасырылған ойыншықты табады.</p> | <p align="center">Еркін ойын: «Сенде не бар?» Шарты: Қалаған ойыншықтарымен бір-бірімен бөлісіп ойнайды.</p> |
| Ата-аналармен әңгімелесу, кеңес беру | <p align="center">Ата-аналармен әңгіме: Балалардың тазалығы жөнінде кеңес беру</p> | <p align="center">Ата-аналармен әңгіме: Ата-аналарға балаларын ертеңгілік жаттығуға үлгертіп алып келулерін ескерту.</p> | <p align="center">Ата-аналармен әңгіме: Балалардың жетістік пен дәрежесі үшін емес, сол қалпында сөзсіз қабылдап жақсы</p> | <p align="center">Ата-аналармен әңгіме: Ата-аналарға балаларды тамақтарын тауысып жеуге үйретулерін ескерту.</p> | <p align="center">Ата-аналармен әңгіме: «Дұрыс тамақтануға баулу»</p> |

| | | | | | |
|--|---|---|---|--|--|
| | | | көретініңізді сездіріңіз. | | |
| Балалардың дербес әрекеті (баяу қимылды ойындар, үстел үсті ойындары, бейнелеу әрекеті, кітаптар қарау және тағы басқа әрекеттер) | Үстел үсті, саусақ және т.б. ойындар. | Құрылыс ойындары | «Мен спортшымын». Фотосуретте бейнеленген Суреттерді атау | Әңгімелесу. Спортпен не үшін керек? әңгімелеп беру | Сурет салу. «Футболшы» |
| Жаттығу | жаттығу | | | | |
| Ұйымдастырылған іс-әрекетке дайындық | Пікір алмасу сұрақтары: Мектепте оқитын аға, әпкелерің бар ма? | Пікір алмасу сұрақтары: Өзіңнің мектебіңнің ауласында қандай өсімдіктер өседі? | Қарға қалай дыбыстайды? Балалар қарғаның дыбысын келтіреді. Балалар қарға құсы туралы әңгімелеседі. | Пікір алмасу сұрақтары. Суреттегі оқу құралдарын ата! Қай заттар сөмкеге салынбай қалды? | Мектеп сендерге ұнай ма? Мектептен не үйрендіңдер? |
| 1 - ұйымдастырылған іс-әрекет | | | | | |

| | | | | | |
|---|---|---|--|--|--|
| <p>Білім беру ұйымының кестесі бойынша ұйымдастырылған іс-әрекет</p> | <p>Сөйлеуді дамыту Міндеті: - сюжеттік суреттер, табиғат құбылыстарын сипаттауда заттар мен нысандардың ерекшеліктерін білдіретін сөздерді дұрыс таңдау, сын есімдер мен үстеулерді қолдану Мақсаты: : Балалардың күз белгілері жайлы білімдерін кеңейту, күз мезгілінің ерекшеліктері жайлы әңгімелесу Күтілетін нәтиже: Жасайды</p> | <p>Сауат ашу негіздері Міндеті: - дауысты және дауыссыз дыбыстарды анықтау Мақсаты: жіңішке дауысты дыбыстардың жасалу жолдарымен таныстыру Күтілетін нәтиже: Жасайды: жіңішке дауысты дыбыстар бар сөздерді атайды. Түсінеді: жіңішке дауысты дыбыстардың жасалу жолдарын. Қолданады: дыбыстарды анықтайды, сөз барысында қолданады Суреттермен жұмыс Педагог тақаға ер, үзеңгі, ірімшік, әткеншек, өрмекші және инеліктің суреттерін іледі. Балалар әр заттың атын атайды. Педагог осы сөздердің мағынасын түсіндіреді. Ер – аттың үстіне адам отыру үшін ағаштан жасалған әбзел. Үзеңгі – атқа отырған адам аяғын салып отыратын темірден жасалған әбзел. Ірімшік – сүттен жасалатын тағамның түрі. Әткеншек – балалар ойнайтын ойынның түрі. Өрмекші – жәндік. Инелік – жәндік. Заттың атын қайталатады және сөздегі бірінші дыбысты ерекшелеп айтқызады. –</p> | <p>Сауат ашу негіздері Міндеті: - дауысты және дауыссыз дыбыстарды анықтау Мақсаты: жіңішке дауысты дыбыстардың жасалу жолдарымен таныстыру Күтілетін нәтиже: Жасайды: жіңішке дауысты дыбыстар бар сөздерді атайды. Түсінеді: жіңішке дауысты дыбыстардың жасалу жолдарын. Қолданады: дыбыстарды анықтайды, сөз барысында қолданады «Е дыбысы қайда тығылды?» ойын-жаттығуы Педагог алма, бақа, мысық, өрік, банан, садақ, ит, емен, кеме, күшік, бидон, елік, трактор сөздерін</p> | <p>Сауат ашу негіздері Міндеті: - дауысты және дауыссыз дыбыстарды анықтау Мақсаты: жуан, жіңішке дауысты дыбыстар туралы түсініктерін бекіту Күтілетін нәтиже: Жасайды: жуан, жіңішке дауысты дыбыстарды ажыратып бөледі. Түсінеді: дауысты дыбыстардың жуан және жіңішке болып ауыз қуысында жасалатынын түсінеді. Қолданады: жуан, жіңішке дауысты дыбыстарды сөз ішінде ажыратады «Тиісті текшені көтер» дидактикалық жаттығуы Педагог балаларға дауысты,</p> | <p>Көркем әдебиет Міндеті: Көркем шығарманы рөлдерге бөліп, сахналау, рөлдерде кейіпкердің көңіл күйі мен мінезін, бейненің қимылын, интонациясы мен мимикасын беру Мақсаты: - диалогтік сөйлеуді дамыту, кейіпкерлерге және олардың әрекеттеріне өз көзқарасын білдіру - Күтілетін нәтижелер: Жасайды: ертегінің мазмұнын эмоциямен қабылдай алады; 23 Түсінеді: ертегінің сюжет бойынша мазмұндайды; Қолданады: ертегі мазмұнының жүйесін сақтап айтып береді Суретте қай ертегі бейнеленген? Шаруа аюға не айтып тұр? Ойынды білдір. Ертегі арқылы қандай ой түйдің? Ертегі қалай аяқталады? Ертегідегі адам мен аюдың іс-әрекетін салыстыр.</p> |
|---|---|---|--|--|--|

| | | | | | |
|--|---|---|---|---|--|
| | <p>: өлең жолындағы сөзді педагогпен бірге және өздері жіктейді; Түсінеді: күзде жемістер мен көгөністер мол болып, дәруменге бай болатынын; Қолданылды: өлеңді мазмұнын түсініп, жаттап алады</p> <p>Күз бояуы (жаттау) Самал қозғап қалғанда, Үзіледі сары алма, Шольп едім ақшаны, Қауын біткен сап-сары. Көрінеді шалғайда</p> | <p>Осы сөздердің бірінші дыбысын айтқанда айтылуына мән берсеңдер, тілдің ұшы ілгері созылып жіңішкереді. Жіңішке дауысты дыбыстар: ә, ө, і, е, и, ү. Айнаны алып жіңішке дауысты дыбыстарды айтып көрейік. Жіңішке дауысты дыбыстарды айтқанда тіл ілгері созылады екен. Педагог балаларға дауысты жіңішке дыбыстарды қайталату арқылы жаттатады. «Кім көп сөз айтады?» дидактикалық жаттығуы –Балалар, сендер жіңішке дауысты е, і, ө, и, ә, ү дыбыстарынан басталатын сөздерді ойлап айтуларың керек, әр дұрыс сөзге бір фишкадан беріледі. Кім көп сөз айтса, сол жеңімпаз атанады</p> | <p>айтады. Балалар осы сөздерді айтқанда, қолдарын шапалақтап, сөзді айтулары керек. Сызбамен жұмыс. Педагог «ер» сөзінің сызбасын сызуды балаларға ұсынады. Бір баланы тақтаға шығарады. «Ер» сөзінде неше дыбыс, неше дауысты дыбыс бар? Бала дауысты дыбысты қызыл текшемен белгілейді. Ол жуан жіңішке екендігін анықтайды. «Жіңішке дауысты дыбысты сөзден баста» ойын-жаттығуы Педагог қойған сұрақтарға балалар жіңішке дауысты дыбыстан басталатын сөздердермен жауап беру керек. 1. Сүйікті тағамың қандай? (Мысалы: ет, ірімшік т.б.) 2. Достарыңның аты кім?</p> | <p>дауыссыз дыбыстарды айтады (дауысты дыбыстарды айтқанда сөзді, әндетіп айтады). Балалар дауысты дыбысты айтқанда, қызыл түсті фишканы көтереді. Дауысты дыбыстар тілдің қатысына қарай екіге бөлінетінін естеріне түсіреді. 1) Жуан дауысты дыбыстар: а, о, ы, ұ, у. Айнаны қолымызға алып, жуан дауысты дыбыстарды айтып көрейік. Жуан дауысты дыбыстарды айтқанда, тіл кейін шегініп, тіл үсті дөңестенеді екен. 2) Жіңішке дауысты дыбыстар: ә, ө, і, е, и, ү. Айнаны алып, жіңішке дауысты</p> | |
|--|---|---|---|---|--|

| | | | | | |
|--|---|--|--|---|--|
| | <p>н, Бел- белестер сарғайған</p> <p>Сары жапырақ төгілген Тоғайды да көрдім мен. Таза жездей жинаған, Сары бояу айналам.</p> | | <p>(Әмірхан, Ерасыл, Инжу, Инабат, Үміт). 3. Сүйікті ойыншығың не? (Өткеншек, үкі т.б.) Балалар ойланып жауап береді, көмек керек балаларға педагог көмектеседі.</p> | <p>дыбыстарды айтып көрейік. Жіңішке дауысты дыбыстарды айтқанда тіл ілгері созылады екен. Қазақ тілінде сөздер не жуан дауыстылардан, не жіңішке дауысты дыбыстардан құралады. Мысалы, тек жуан дауысты дыбыстардан құралған сөздер: аққу, арыстан, тасбақа, қараторғай т.б. Тек жіңішке дауысты дыбыстардан құралған сөздер: өмір, көктем, жүгері, мереке, күміс, ілгіш т.б. суреттерін тақтаға іліп көрсету, жуан, жіңішке дыбыстарды естеріне сақтату. Кейбір сөздерде жуан және жіңішке дауысты дыбыстар кездеседі. Мысалы, кітап, мұғалім т.б</p> | |
|--|---|--|--|---|--|

2 - ұйымдастырылған іс-әрекет

| | | | | | |
|--|---|--|---|---|---|
| | <p style="text-align: center;">Қоршаған ортамен танысу</p> <p style="text-align: center;">Міндеті:</p> <p>«орман», «шалғын» және «бақша» ұғымдарымен таныстыру</p> <p style="text-align: center;">Мақсаты:</p> <p>Ағаштың, бұталардың атауларымен таныстыру және олардың түрлерін бір-бірінен өзіне тән ерекшеліктеріне қарай (жапырағы, жемісі, діңі) айыра білуге үйрету</p> <p style="text-align: center;">Күтілетін нәтижелер:</p> <p>жасайды: ағаштар мен бұталардың бірнеше түрін атап бере алады.</p> <p>түсінеді: ағаштар мен бұталардың құрылымындағы айырмашылықтарды түсінеді.</p> <p>қолданады: ағаштар мен бұталарды сипаттайтын әңгімелер құрастырады; шағын тәжірибелер жасайды</p> <p style="text-align: center;">«Мен қандай</p> | <p style="text-align: center;">Математика негіздері</p> <p style="text-align: center;">Міндеті: -</p> <p>«Бір» сөзінің мағынасы, ол тек бір затты ғана емес, сондай-ақ жиынның бір бөлігі ретінде заттардың тобын білдіретінін түсіндіру</p> <p style="text-align: center;">Мақсаты: 1 және 2 сандарының құрамы туралы білімін қалыптастыру</p> <p style="text-align: center;">Күтілетін нәтижелер:</p> <p>менгереді: 1 және 2 саны мен цифрын; түсінеді: «бір» зат пен заттар «жұбының» не екенін; қолданады: жеке-дара заттар мен заттар жұбын табуды, 1 және 2 цифрларын тануды</p> <p style="text-align: center;">Педагог іздеу</p> | <p style="text-align: center;">Математика негіздері</p> <p style="text-align: center;">Міндеті: Бір» сөзінің мағынасы, ол тек бір затты ғана емес, сондай-ақ жиынның бір бөлігі ретінде заттардың тобын білдіретінін түсіндіру</p> <p style="text-align: center;">Мақсаты: 1 және 2 сандарының құрамы туралы білімін қалыптастыру</p> <p style="text-align: center;">Күтілетін нәтижелер:</p> <p>менгереді: 1 және 2 саны мен цифрын; түсінеді: «бір» зат пен заттар «жұбының» не екенін; қолданады: жеке-дара заттар мен заттар жұбын табуды, 1 және 2 цифрларын тануды</p> <p style="text-align: center;">Дәптермен жұмыс</p> <p>Педагог 1-тапсырманы орындауды ұсынады. Суретте не бейнеленгенін атайды. – Қандай заттарды «бір»</p> | <p style="text-align: center;">Математика негіздері</p> <p style="text-align: center;">Міндеті: Бір» сөзінің мағынасы, ол тек бір затты ғана емес, сондай-ақ жиынның бір бөлігі ретінде заттардың тобын білдіретінін түсіндіру</p> <p style="text-align: center;">Мақсаты: 1 және 2 сандарының құрамы туралы білімін қалыптастыру</p> <p style="text-align: center;">Күтілетін нәтижелер:</p> <p>менгереді: 1 және 2 саны мен цифрын; түсінеді: «бір» зат пен заттар «жұбының» не екенін; қолданады:</p> | <p style="text-align: center;">Қоршаған ортамен танысу</p> <p style="text-align: center;">Міндеті: - Қазақстан аумағын мекендейтін жануарлар мен олардың төлдерін атау және олардың өздеріне тән белгілері бойынша ажырату</p> <p style="text-align: center;">Мақсаты: Жабайы жануарлардың тіршілігі жайлы түсініктерін кеңейту . Күтілетін нәтижелер:</p> <p>жасайды: жануарлардың бірнеше түрін, олардың өзіне тән ерекшеліктерін атап береді.</p> <p>түсінеді: жабайы жануарлар мен үй жануарларының арасындағы айырмашылықты түсінеді.</p> <p>қолданады: кесте бойынша сипаттамалық әңгіме құрастыра алады</p> <p>Педагог балаларға тапсырманы «ВЕНН ДИАГРАММАСЫ»техникасының көмегімен орындауды ұсынады: «Сен жануарлар туралы не білесің?» дидактикалық ойыны.</p> <p>Тапсырманы түсіндіреді: Сияр мен қасқырдың арасында</p> |
|--|---|--|---|---|---|

| | | | | | |
|--|---|---|--|--|--|
| | <p>пайда әкелемін?» атты дидактикалық ойын ұйымдастырады. Педагог балаларға түрлі нысандардың суреті салынған карточкаларды көрсетеді. Дұрыс жауап берген балаға фишка (текше) береді. Нысанның әкелетін пайдасы туралы көбірек айтып беруге тырысады. П: Ағаштардың қандай пайдасы бар? Б: Ыстықта сая болады, ауаны салқындатады. Жапырақтары мен жәндіктер қоректенеді. Құстар үшін де пайдалы. Оның бұтақтарына құстар ұя салады.</p> <p>Күрделі сұрақ: ағашқа қарап жел соғып тұрғанын білуге бола ма? Балалар өз болжамдарын айтады. Егер бұтақтар шайқалып тұрса, жел соғып тұр деген сөз. Желдің қуатын анықтайды</p> | <p>тапсырмаларын ұйымдастырады.</p> <p>– Неше паровоз? – Паровозға неше вагон тіркедік? Әрқайсысын көрсете отырып, балалармен бірге дауыстап санайды. Балалар вагондарды, вагондағы кейіпкерлерді, терезелерді санайды. Дауыстап «екі» сөзін қайталайды. Одан кейін ұсынады: – Терезелерді санаймыз: бір, екі. Келесі вагонда: бір, екі және т.с.с.</p> <p>–</p> <p>Вагондардың әрқайсысында 2 терезе бар. Балалар вагондарды, вагондағы кейіпкерлерді, терезелерді санайды. Ойын жаттығуы:</p> | <p>деп айта аламыз? – Не туралы бір деп айтуға болады? Балалар: бір себет, бір тостаған. Оларды бояйды. – Не туралы екі (немесе жұп) деп айтуға болады? Екі мысық, екі тышқан. Екі-екіден тұрған заттарды көк, екеуден көп заттарды қызыл түспен қорша. Педагог орындыққа дұрыс отыру ережелерін қайталайды.</p> | <p>ы: жеке-дара заттар мен заттар жұбын табуды, 1 және 2 цифрлары н тануды</p> <p>Тапсырма.</p> <p>Заттарды</p> <p>ы санайды, көрсетілген түспен бояйды. Тапсырманы орындар алдында әңгіме жүргізеді. Әр топта неше зат бар? Қандай түспен бояуға болады? Балалар 1 және 2 цифрының түсімен бояуға болатынын түсінеді. Балалар</p> <p>Тапсырманы өздігінен</p> | <p>айырмашылықтар да, ұқсастықтар да бар. Қызыл бұрышқа қасқырдың тіршілігіне қатысы бар карточкаларды қойып, сөздерді жазындар (орман, тырнақтар, қасқырдың аузы, азу тіс, жыртқыш). Ал жасыл бұрышқа – сиырдың тіршілігіне қатысы барларын жазындар (пішен, шөп, сүт, ет, мүйіз, құйрық, бұзау, му- му...). Сары секторға жануарларға тән ортақ белгілерді жазындар (мәселен, жүн қаптаған). 5 минут уақыт беріледі. Топтасып/шағын топпен жұмыс істеу. Диаграмманы балалар өз бетінше толтырады. Содан соң оған білетін мәліметтерін қосады немесе берілген ақпараттарды дұрыстайды. Топтасып жұмыс істейді. Бір-бірімен ақпарат алмасуына, бағалаулармен, қорытындылармен бөлісуге болады. Салыстырмалы талдау жасап, бастапқы тапсырманы орындауды аяқтайды. Сұрақтардың көмегімен дұрыс ақпаратты анықтайды: Қандай дыбыстар шығарады?</p> |
|--|---|---|--|--|--|

| | | | | | |
|--|--|---|--|--|--|
| | | <p>«Бір-бірден, екі-екіден көрсетілген заттарды табу».</p> <p>Педагог бір-бірден, екі-екіден көрсетілген заттарды топтан іздеуді ұсынады. – Сендерде неше қол, аяқ, көз және құлақ бар? Педагог «екі» сөзінің «жұп» дегенді білдіретінімен таныстырады.</p> <p>Қолғаптар жұбы, шұлықтар жұбы.</p> <p>Балалар дауыстап «екі», «жұп» деп қайталайды. – Бір-бірден көрсетілген заттарды атаңдар. – Бір затты (бір саны) және заттар жұбын (екі саны) қандай цифрмен белгілейміз?</p> | | <p>орындап, тексереді.</p> <p>-</p> <p>тапсырмад а. Балалар суреттерді қарайды, артық затты табады.</p> <p>Таңдауын түсіндіреді . Қайсысы артық екенін бөледі.</p> <p>Балалар «артық» затты табуға үйренеді, олар оны атайды, қара ит (түсі бойынша) артық болуы мүмкін.</p> <p>Немесе жабайы аң сияқты сұр қасқыр</p> | <p>Не жейді? Қандай пайда әкеледі?</p> |
|--|--|---|--|--|--|

| | | |
|--|---|--|
| <p>Саусақтарға арналған гимнастикалық жаттығулар:</p> <p>Қысқыштармен ойналатын ойын</p> <p>Ойын шарты: Түрлі-түсті қатты қағаздардан дөңгелектер жасап, сондай түсті қысқыштарды қыстырса, гүлдер пайда болады. Ол баланың ұсақ моторикасын дамытады, ақыл-ойының, тілінің дамуына зор ықпал етеді.</p> <p>«Жаңғақтармен ойын»</p> <p>Ойын шарты: балалардың әрқайсысына жаңғақтар таратылады. Жаңғақты алақанның арасына салып, айналдыру. Бұл ойында балалардың қолдары жаттықтырып, сөйлеу тілі мен ойлау қабілеттері дамиды.</p> |     | <p>Ойын: «Тығылыспақ»</p> <p>Мақсаты: кеңістікті бағдарлауға дағдыландыру, сөздік қорларын молайту</p> <p>Жасы: 5-6 жас аралығы</p> <p>Қажетті заттар:</p> <p>Ойын барысы: барлық балалар екі топқа бөлініп, топ басшылары тағайындалады. Санамақ арқылы қай топтың жасырынып, қай топтың іздейтіні анықталады. Ойынға «қала», яғни барлық ойыншылар жиналатын жер (ағаш, жар, есік, т.с.с.) таңдалынады. Жасырынатын топты топ басшылары жасырып, өзі қайтадан бұрынғы орнына оралады да, қарсылас топтың қай бағытта қозғалғанын «біз қазір(қай жер екенін)» айтып отырады. Ал жасырынған топ болса осы көмекті пайдалана отырып, жасырынған жерде отырады, ыңғайлы сәт туғанда «қаланы» жаулап алады. Егер іздеушілер жасырынушы топтың бір қатысушысын байқап қалса, онда оның аты мен жасырынған жерін дауыстап айтады да, барлығы «қалаға» қарай жүгіреді. «Қалаға» бірінші жеткен топқа ұпай беріледі. Жасырынған топ мүшелері іздеуші топ өздерін таппастан бұрын «қалаға» бірінші жетіп, ұпай ала алады.</p> |
|   | | |

3 - ұйымдастырылған іс-әрекет

| | | | | | |
|--|---|---|---|--|--|
| | <p>Қазақ тілі</p> <p>Міндеті:</p> <p>сипаттауда сөздерді дәл және дұрыс қолдануға, берілген мәтіннің басталуын және соңын ойдан құрастыруға баулу</p> <p>Мақсаты:</p> <p>Балалардың күз белгілері жайлы білімдерін кеңейту, күз мезгілінің ерекшеліктері</p> | <p>Қазақ тілі</p> <p>Міндеті:</p> <p>Балалардың қоршаған ортаға өзінің қарым-қатынасын білдіруге ынталандыру</p> <p>Мақсаты:</p> <p>көкөністер туралы жұмбақ шешу, ойлау</p> | <p>Сөйлеулі дамыту</p> <p>Міндеті:</p> <p>бақылаулар мен суреттер бойынша сипаттау</p> <p>Мақсаты: -</p> <p>Өлең тыңдау арқылы, әңгіме құрап айту арқылы баланың сөйлеу тілін дамыту. Күздің жомарт, мырза екенін айтып,</p> | <p>Көркем әдебиет</p> <p>Міндеті:</p> <p>Көркем шығарманы рөлдерге бөліп, сахналау, рөлдерде кейіпкердің көңіл күйі мен мінезін, бейненің қимылын, интонациясы мен мимикасын</p> | <p>Шығармашылық бейнелеу әрекеті (сурет салу, мүсіндеу, жап сыру, құрастыру)</p> <p>Тақырыбы:</p> <p>«Жаңбырлы күн»</p> <p>Міндеті: - Жаңа түстер (күлгін) және реңктерді (көк, қызғылт, қою жасыл) бояуды араластыру арқылы шығару</p> <p>- Заттардың ұзын және қысқа, жуан және жіңішке</p> |
|--|---|---|---|--|--|

| | | | | | |
|--|---|---|---|--|--|
| | <p>жайлы әңгімелесу</p> <p>Күтілетін нәтижелер:</p> <p>Жасайды: күз мезгілі, күз айларын, шағын мәтінді, жаңылтпашты қайталайды.</p> <p>Түсінеді: күз мезгілінің ерекшелігін.</p> <p>Қолданады: қарапайым сұрақтарға жауап береді</p> <p>Демонстрациялық материалдармен жұмыс. Педагог шағын мәтін құрайды. Қазір жылдың күз мезгілі. Күзде жапырақтар сарғаяды, түседі. Сондықтан алтын күз деп айтады. Күзде салқын болады. Жаңбыр жауады. Күзде құстар ұшып кетеді. Күз айлары: кыргүйек, қазан, қараша. Қима материалдармен жұмыс. Мынау – жапырақ. – Мынау – жапырақ. – Жапырақ сары. – Жапырақ қандай? – Жапырақ сары. – Алтын күз. – Қандай күз? – Алтын күз. Балалар сөздерді, мәтінді</p> | <p>қабілеттерін арттыру</p> <p>Күтілетін нәтижелер:</p> <p>Жасайды: көгөністердің қазақша атауларын атайды, диалог құрайды, тақпақты жаттайды.</p> <p>Түсінеді: көгөністер бақшада өседі.</p> <p>Қолданады: тыңдайды, сұрақтарға жауап береді.</p> <p>«Дүкен» ойыны.</p> <p>Қима материалдармен жұмыс.</p> <p>Көгөністердің қазақша атауын қайталау, есте сақтау.</p> <p>Санамақпен сатушыны таңдайды.</p> <p>Балалар дүкенге келеді.</p> <p>Диалог: – Сәлеметсіз бе! – Сәлеметсіз бе! – Маған қияр беріңізші. – Алыңыз. –</p> | <p>мейірбандыққа тәрбиелеу.</p> <p>Күтілетін нәтиже:</p> <p>Жасайды : өлең жолындағы сөзді педагогпен бірге және өздері жіктейді;</p> <p>Түсінеді: күзде жемістер мен көгөністер мол болып, дәруменге бай болатынын;</p> <p>Қолданады: өлеңді мазмұнын түсініп, жаттап алады</p> <p>Дидактикалық ойын: «Кімде не бар?»</p> <p>Ойын шарты: Бір бала қолына жасырған затты сипаттайды. Сипатталған затты қалған балалар табу керек.</p> <p>Педагог: Балалар, сендер дүкенге барғанда әртүрлі заттарды, жаңа айтқан жемістер мен көгөністерді көресіңдер. Сол заттарды сатып алуға болады.</p> | <p>беру</p> <p>Мақсаты: - Ертегіні мазмұндауда балалардың қабілеттілігін қалыптастыру</p> <p>Күтілетін нәтижелер:</p> <p>Жасайды: ертегінің мазмұнын эмоциямен қабылдай алады; 23</p> <p>Түсінеді: ертегіні сюжет бойынша мазмұндайды;</p> <p>Қолданады: ертегі мазмұнының жүйесін сақтап айтып береді</p> <p>Ауыз әдебиеті шығармалары негізінде орыс халқының тұрмыстіршілігі арқылы еңбекке баулу</p> <p>Жұмбақ Балпаң-балпаң басады, Қыр-жотадан асады. Паналайды үнгірді, Іздемейді</p> | <p>белгілерін көрсете білу</p> <p>- жеке және топпен бірлесіп жасау, онда міндеттерді келісіп атқару</p> <p>- Ұжыммен сюжетті құрастыруға баулу</p> <p>Мақсаты:- - балаларды табиғат құбылыстарын бақылай отырып өз сезімдерін бейнелей білуге үйрету, жаңбыр тамшыларын қағаз бетіндегі жазықтықты дұрыс пайдалана отырып түсіруге жаттықтыру</p> <p>-маусымдық өзгерістер туралы білімін кеңейту; балалардың қиялын, ойлау қабілетін дамыту</p> <p>-- жапсырудың әдіс-тәсілдерін үйрету; өз беттерімен жұмыс істеу дағдыларын дамыту; қайшымен жұмыс істей білу қабілеттерін арттыру</p> <p>-- қағаздан құрастыруға үйретуде түрлі бағытта: тегістеп бүктеу, шаршы қағазды бүктеу біліктерін қалыптастыру</p> <p>Топтық жұмыстар</p> |
|--|---|---|---|--|--|

| | | | | | |
|--|------------|--|--|--|--|
| | қайталайды | Рақмет. Сау болыңыз. Ойынды күрделендіруге болады. Балалар көгөністі сипаттайды. Сатушы оның қандай көгөніс екенін табады. | Ал сатып ала алмайтын заттар да бар екен. Сендер дәптермен жұмыс жасағанда көресіңдер. Дәптермен жұмыс: Дәптердегі тапсырма бойынша орындалады. Балалар, сендер күз мезгіліндегі ерекшеліктерді жақсы біледі екенсіңдер. | тасаны. (Аю) Ертегіні оқу – Ертегі қалай аталады? – Ертегіде қандай кейіпкерлер кездесті? – Шаруаға не келді? – Аю шаруаны қалай қорқытты? – Олар қалай келісті? – Шаруа не екті? – Аюға қай жағын берді? – Келесі жылы шаруа не екті? – Аю не нәрсені білмеді? | |
|--|------------|--|--|--|--|

4 - ұйымдастырылған іс-әрекет

| | | | | |
|---|--|---|--|--|
| Дене шынықтыру Тақырыбы: «Менің сүйікті жануарларым» Міндеті: - Еңбектеу, өрмелеу: жүру мен жүгіруді алмастыр | Музыка Тақырыбы: «Біздің аспаптар» Міндеті: Қазақ халық аспаптары: домбыра мен қобыз үнінің тембрлік ерекшеліктерімен таныстыру Мақсаты: - Әуеннің би сипатын сезіну, би қимылдарының элементтерін орындау Ән айту: «Балдырғандар әні» (Г. | Дене шынықтыру Тақырыбы: «Дене қабілеттерін дамыту» Міндеті: оң және сол аяқты алмастыра отырып, арқаннан, сызықтан секіру, тұрған орнында айналып секіру Мақсаты: | Дене шынықтыру Тақырыбы: «Доппен ойнап, көңіліңді көтер!» Міндеті: -Тепе-теңдікті сақтау: заттардан аттап жүру, шектелген жазықтықтың үстімен қосалқы қадаммен, аяқтың ұшымен жүру; | Музыка Тақырыбы: «Күзгі серуен» Міндеті: Музыканың және оның бөліктерінің сипатындағы өзгерістерге сәйкес қимылдарды өзгерте отырып, жаттығуларды орындауға үйрету Мақсаты: Әннің сипатын қабылдау, дауысын дұрыс келтіріп орындау, |
|---|--|---|--|--|

| | | | | | |
|--|---|--|---|--|--|
| | <p>ып, заттарды н арасымен «жыланш а» төрттаған дап еңбектеу, кедергіле р арасынан еңбектеу</p> <p>Мақсаты : Гимнасти калық қабырған ың жоғарғы жағына дейін біраттас тәсілмен өрмелеуг е үйрету, қол мен аяқ қозғалыст арының үйлесімді лігін дамыту</p> <p>Күтілеті н нәтижеле р: Жасайды : гимнасти калық қабырған ың</p> | <p>Жотаева) «Мен өнерлі баламын» (М. Омаров) Музыкалық-ырғақтық қимылдар: «Марш» (В. Дешевов) Билер: «Шабандоздар биі» (ұнтаспада «Жұмыр қылыш», «Жұптасу биі» (чех х. эуені) Музыкалық аспапта ойнау: «Еркем-ай» қазақтың халық әні (өңдеген Б. Дәлденбай)</p> | <p>Қысқа секіртпемен секіруге үйретуді жалғастыру, қол мен аяқты қозғау (айналдыра және тік, адымдарды алмастырып секіру) үйлесімділігін жетілдіру Күтілетін нәтижелер: Жасайды: гимнастикалық қабырғаның жоғарғы жағына дейін өрмелеу. Қысқа секіртпемен секіру. Допты жоғары лақтырып, қолды артқа жіберіп шапалақтап, допты қайтадан қағып алу. Түсінеді: кинестикалық (көру мен тыңдау арқылы қабылдауы) қабілеттерін және қозғалыс анализаторлары н дамыту, қысқа секіртпемен секіруге үйретуді жалғастыру керектігін, қол</p> | <p>скамейканың үстіне қойылған текшелерден аттап жүру Мақсаты: бөрененің үстімен оң-сол жанына қарай қырындап жүріп өтуде тепе-теңдік сақтауға үйрете түсу – дене бітімінің ақауларының алдын алу</p> <p>Тепе-теңдік сақтау – беті сүргіленген бөрененің үстімен оң-сол жанына қарай қырындап (сүйем қадам жасап) жүріп өту. (4 рет) Жүрген кезде қолдарын түрлі сәйкес тәсілдермен ұстау ұсынылады. Жерден көтерілген бөрененің үстімен жүріп өтуде динамикалық тепе-теңдік сақтау – денені түзу ұстау, еңкеймей басын жоғары ұстап, алға</p> | <p>ырғақтық бейнесі мен динамикасын дәл беру</p> <p>Музыка тыңдау: «Қазан» (П. Чайковский) Ән айту: Күзгі әуен» (А. Досмағанбет) «Балдырғандар әні» (Г. Жотаева) Музыкалық- ырғақтық қимылдар: «Марш» (Е. Андосов) Билер: «Шабандоздар биі» (ұнтаспада «Жұмыр қылыш», («Билеп үйренейік» жинағынан) Ойындар, хороводтар: Ән-ойын "Етек- етек" (Т. Сарыбаева)</p> |
|--|---|--|---|--|--|

жоғарғы жағына дейін өрмелеуді . Еденде иректеліп жатқан жіп үстімен басына құм салынған қапшықпен қолды екі жаққа созып жүруді. Бір-бірінен 1 м арақашықтықта жатқан заттар арқылы фитболды домалатып алып жүруді. **Түсінеді:** тапсырманы өз бетімен орындау барысында шыдамдылық, ептілік, күш секілді дене сапаларын дамыту керектігін

мен аяқты қозғау (айналдыра және тік, адымдарды алмастырып секіру) үйлесімділігін жетілдіру керектігін. **Қолданады:** отбасы мүшелерімен бірге салауатты өмір салтын Қысқа секіртпемен секіруге үйретуді жалғастыру, қолмен аяқты қозғау (айналдыра және тік, адымдарды алмастырып секіру) үйлесімділігін жетілдіру

қарап, аяқты алдымен басын басып, сосын толық табанына басу керектігіне басты назар аудару керек

**Қолдана
ды:**
өзінің
денсаулы
ғына
және
отбасы
мүшелері
нің
денсаулы
ғына
камқорлы
қпен
қарайды.

Гимнасти
калық
қабырған
ың
жоғарғы
жағына
дейін
біраттас
тәсілмен
өрмелеуг
е үйрету,
қол мен
аяқ
қозғалыст
арының
үйлесімді
лігін
дамыту.
Алма-
кезек
адьмдап
өрмелеу,
тепкішект
ерден
дұрыс
ұстау,
қауіпсізді
к
техникас

| | | | | | |
|--------------------------|---|---|---|--|---|
| | ына басты назар аудару қажет. (4 рет | | | | |
| Серуенге дайындық | Киімдерді реттілікті сақтап дұрыс киінуге үйрету | Киімдерді реттілікті сақтап дұрыс киінуге үйрету. | Киімдерді реттілікті сақтап дұрыс киінуге үйрету. | Киімдерді реттілікті сақтап дұрыс киінуге үйрету. | Киімдерді реттілікті сақтап дұрыс киінуге үйрету. |
| Серуен | Картотека №14 Тұманды күнді бақылау. Мақсаты: Тұман кезінде маңайындағы үйлердің көрінбеуін неліктен тұманған себептерін айтып түсіндіру. Жеке жұмыс: Жұмбақтар шешу. Көл | Картотека №15 Жапырақтардың ұшып жүргенін бақылау. Мақсаты: Балаларға жапырақтар желмен ұшып жүргені туралы білім беру. Жеке жұмыс: Жұмбақ шешу. Жазда тұрып жоғары Күзде жерге қонады (жапырақ) Еңбек: Ұшып жүрген себетке жапырақтарды жинау. Мақсаты: Балаларды тазалыққа баулу. Қимылды ойын: “Тез жина Мақсаты: Еңбек сүйгіштілікке баулу. Көркем сөз: Тақпақ айтқызу. Ж. Смаков «Жау, жаңбыр» | Картотека №16 Жәндіктерді бақылау. Мақсаты: Күзде жәндіктер қысқа қалай дайындалады. Мінекей, құмырсқаларды қараңдаршы, өз азықтарын жинап еңбектеніп жатыр. Қимылды ойын: «Автомобильдер» Мақсаты: балаларды ұйымшылдыққа тәрбиелеу. Ойын шарты: Қатысушылар | Картотека №17 Ауа-райын бақылау Мақсаты: Ауа-райының құбылысын бақылай отырып, күннің суыта бастағанын айтып түсіндіру. Жеке жұмыс: Тақпақ жаттау Қарашы, күз келді, күз келді Сары алтын жауыпты іздері Еңбек: Жапырақтармен кішкентай бұталарды жинастыру. Мақсаты: еңбек | Картотека №18 Аула маңындағы шалшық судың мұздап тұрғанын бақылау Мақсаты: Балаларға күз мезгілінде сулардың неліктен қатып тұрғанын түсіндіріп беру. Жеке жұмыс: Жұмбақ шешу. Жылт-жылт еткен Жырадан өткен (су) Еңбек: Әдемі жапырақтарды жинап тәрбиешіге беру. Мақсаты: әдемілікке баулу. Қимылды ойын: “Ит пен мысық” . |

| | | | | | |
|--|--|--|--|--|------------------------|
| | <p>жағалай көктемде Көлбеңдейді көк перде (тұман) Еңбек: Ойын алаңындағы ойыншықтарды қорапшаға салу. Мақсаты: ұқыптылыққа мұқияттылыққа үйрету. Қимылды ойын: “Ұшты-ұшты” Мақсаты: Ойлау қабілеттерін дамыту. Көркем сөз: Күзім – ау, күзім – ау Мінезің бұзық ау</p> | <p>Жанбыр , жанбыр жауасын, Жанымызға дауасын.</p> | <p>ың қолдарында әр түрлі түсті рөлдер бар. Тәрбиешінің берілген дабылы бойынша әр түрлі түсті таяқшалармен балалар өзін жүргізуші ретінде санап, өз дабылы бойынша қимылдайды</p> | <p>сүйгіштікке тәрбиелеу. Қимылды ойын: допты домалату. Мақсаты: Қол – бұлшық еттерін домалату. Дербес іс-әрекеттер.</p> | |
| <p>Балалардың дербес әрекеті (аз қимылды, үстел үсті</p> | <p>«Кең қадам»</p> | <p>«Тыныш жүгіріп өт»</p> | <p>: «Ұшты-ұшты»</p> | <p>«Аталған ағашқа жүгіріп бар»</p> | <p>«Белгіні тыңда»</p> |
| <p>Мақсаты:-балаларды ойын ережесін дұрыс орындауға үйреті, ептілікке ,шапшаңдыққа тәрбиелеу</p> | | | | | |

| | | | | | |
|--|--|---|---|---|---|
| <p>ойындары, бейнелеу әрекеті, кітап-тарды қарау және басқалар)</p> | | | | | |
| <p>Жеке жұмыс</p> | <p>Балаларға өз отбасыларының дәстүрлері туралы сюжет салуды ұсынады</p> | <p>Қандай геометриялық фигураларды білесің? Қағаз үлгі дегеніміз не?</p> | <p>Сөйлемдерді интонация бойынша ажырата отырып (хабарлы, сұраулы, лепті), сөйлеу барысында қолдану</p> | <p>Үй жануарлары тіршілігі үшін қажетті жағдайларды атап бер?</p> | <p>Туған күнге қандай</p> |
| <p>Балаларды үйге қайтару</p> | <p>Ата – аналарға кеңес - баланың «социалдық көкжиегі н» кеңейтіңіз, ауладағы өзімен құрдас балалармен көбірек ойнатыңыз, жолдастарына қонаққа барсын, әжесінде қонуға қалсын</p> | <p>Ата –аналарға кеңес Ешқашан балаға қол жұмсамаңыз. Қиын жағдайда үнемі бірге болыңыздар</p> | <p>Ата –аналарға кеңес - үйдегі жағдайда баланың өзіне - өзі қызмет студия алғы шарттарына үйрете беріңіз: жуыну, қолын сүрту, шешіну, өз бетімен тамақтану, тамақ ішкенде қасықты пайдалану, горшокқа сұрану. Киімдері міндетті түрде өзіне ыңғайлы болуы шарт: шалбар не болмаса шорты замоксыз,</p> | <p>Ата – аналарға кеңес Егер Сіздің балаңыз көпшіл, өз-жақындарыңыз бен бірге бөтен адамдарды жатырқамаса, ойын кезінде өздігімен ойнай білсе, мінезі ашық, өз құрдастарымен мейрімді болса мектепке келген күннен бастап – ақ үйреніп кететіне сеніңіз.</p> | <p>Ата –аналарға кеңес - баламен жағымды эмоционалдық жағдайлар жасау қажет, ол көбіне ата – ана жағынан болуы қажет, мектеп туралы, оның өзіне керектігін түсіндіріп балаңызды сүйіп, аймалап, жиі оған өз мейіріміңізді көрсетіңіз. Есіңізде болсын Сіз көбірек осындай жылылық білдірсеңіз Сіздің балаңыз мектепке тез бейімделеді. Балаңыздың көзінше мектеп туралы өзіңізді толғандыратын</p> |

| | | | | | |
|--|---|--|---------------------|--|--|
| | <p>т.с.с. Осындай тәжірибе жинақтаған бала өз құрдастары мен үлкендер арасында тез үйренісіп, тіл табысатын болады.</p> | | <p>белдеушесіз.</p> | | <p>мәселені айтудан аулақ болыңыз.</p> |
|--|---|--|---------------------|--|--|

Тәрбиелеу-білім беру процесінің циклограммасы

Білім беру ұйымы Үлгі ауылының ЖОББ мектебі

Мектепалды О «а» сыныбы

Балалардың жасы 5 жас

Жоспардың құрылу кезеңі 1-апта 2 - 6 қазан 2023-2024 оқу жылы

| Күн тәртібі | Дүйсенбі | Сейсенбі | Сәрсенбі | Бейсенбі | Жұма |
|--------------------|--|---|---|--|--|
| Балаларды қабылдау | Мұғалімнің балалармен қарым-қатынасы: отбасы дәстүрлері туралы жеке әңгімелесу, қарым-қатынас және көтеріңкі көңіл-күй орнатуға ойындар ұйымдастыру. Жағымды жағдай орнату | | | | |
| | <p>«Біз бақытты баламыз» Кел, шеңберге тұрайық, Қолымызды ұстайық. Күлімдейік күлейік, Тату болып</p> | <p>«Мен әдепті баламын» Амандасу үлкенге, Тәрбиенің басы ғой. Ал, қәнеки бәріміз,</p> | <p>«Нәр алып» Аман-есен болайық, Бейбітшілік қалайық! Күнге қарап шуақтанып, Суға қарап нәр</p> | <p>«Қуан, шаттан!» Қуан, шаттан! Қуан, шаттан! Қуанатын күн бүгін. Қайырлы таң! Қайырлы күн! Күліп шықты күн</p> | <p>«Қайырлы таң!» Қайырлы таң! Ормандар мен далалар. Қайырлы таң! Достасқан бар Балалар,</p> |

| | | | | | |
|---|---|--|---|--|---|
| | жүрейік. | Сәлем дейік үлкенге. | алып, Табиғаттан шабыттанып, Денсаулықпен ойнап-күліп жүрейік. | бүгін. | Қайырлы таң! Жора- жолдас,ұл мен қыз! |
| Ата- аналармен әңгімелесу, кеңес беру | Ата-аналармен әңгіме: Балалардың тазалығы жөнінде кеңес беру | Ата- аналармен әңгіме:Ата- аналарға балаларын ертеңгілік жаттығуға үлгертіп алып келулерін ескерту. | Ата-аналармен әңгіме: Балалардың жетістік пен дәрежесі үшін емес, сол қалпында сөзсіз қабылдап жақсы көретініңізді сездіріңіз. | Ата-аналармен әңгіме: Ата-аналарға балаларды тамақтарын тауысып жеуге үйретулерін ескерту. | Ата –аналармен әңгіме: «Дұрыс тамақтануға баулу» |
| Балалардың дербес әрекеті (баяу қимылды ойындар, үстел үсті ойындары, бейнелеу әрекеті, кітаптар қарау және тағы басқа әрекеттер) | Үстел үсті ойыны – пазл: «Жыл мезгілдері » Балалармен қыс мезгілі туралы әңгімелесу. | Құрылыс ойындары: «Қардан үйшік жасаймыз» | Фотосуреттер қарастыру: «Қысқы ойындар түрлері» Фотосуретте бейнеленген ойын түрлерін атау. | Үстел үсті театры: «Ғажайып қыс» және т.б. тақырыптар бойынша сюжетті картиналар қарастыру. | Сюжеттік ойындар: «Қыстың қызықты сәттері» еркін сурет салу. Д/ойын: «Қар» |
| Жаттығу | Жаттығу | | | | |
| Ұйымдастыр ылған іс- әрекетке дайындық | Жылулық сәті: Апам мені «Айым»- дейді, Мен мұнайсам,уайым жейді. Апам мені | Жылулық сәті: Қуанамыз күлеміз, Бар әлемде сүйеміз. Қол ұстасып, | Жылулық сәті: Шақырамын сендерді Жолдастарым кел бері Толтырайық шаттыққа, | Жылулық сәті: Бақыт толы шеңберге, Шаттық толы шеңберге, Қол ұстасып келдік біз, | Жылулық сәті: Достар бері келіңдер, Қолдарыңды беріңдер. Шаттық толы шеңберге |

| | | | | | |
|---|---|--|---|---|--|
| | «Күнім»-дейді, Мен қуансам күлім -дейді. | қуанып, Достарымен бір жүреміз. | шеңберді. | Жан достарымыз енді біз. | Қуанышпен еніндер. |
| Білім беру ұйымының кестесі бойынша ұйымдастыр ылған іс- әрекет | 1 - ұйымдастырылған іс-әрекет | | | | |
| | <p>Сөйлеуді дамыту Міндеті: - адамдардың қарым-қатынасын, олардың еңбекке қатынасын білдіретін үстеулермен байыту</p> <p>Мақсаты: Суретке қарап, әңгіме құрауды, буынға бөлуді дамыту</p> <p>Күтілетін нәтиже: Жасайды: саусақты бұғу арқылы, өлең жолдарындағы отбасы мүшелерін санайды, берілген тақырыпқа әңгіме құрайды;</p> <p>Түсінеді: сәлем беруді, амандасуды;</p> <p>Қолданады: отбасы мүшелерін буынға бөледі</p> | <p>Сауат ашу негіздері Міндеті: - сөздегі дыбыстардың ретін, дауысты және дауыссыз дыбыстарды анықтау</p> <p>Мақсаты: - дауыссыз дыбыстардың жасалу жолдарымен таныстыру.</p> <p>Күтілетін нәтиже: Жасайды: дауыссыз, дауысты дыбыстарды ажыратады, түсіп қалған дыбыстарды сөз ішінде табады.</p> <p>Түсінеді: дауыссыз дыбыстар көк түспен</p> | <p>Сауат ашу негіздері Міндеті: сөздегі дыбыстардың ретін, дауысты және дауыссыз дыбыстарды анықтау</p> <p>Мақсаты дауысты, дауыссыз дыбыстарды ажыратуды үйретуді жалғастыру.</p> <p>Күтілетін нәтиже: Жасайды: дауысты, дауыссыз дыбыстарды атайды, сөздерді қосады.</p> <p>Түсінеді: дауысты және дауыссыз дыбыстардың қалай белгіленетінін.</p> <p>Қолданады: дауысты, дауыссыз дыбыстарды</p> | <p>Сауат ашу негіздері Міндеті: сөздегі дыбыстардың ретін, дауысты және дауыссыз дыбыстарды анықтау</p> <p>Мақсаты дауысты, дауыссыз дыбыстар туралы білімдерін бекіту</p> <p>Күтілетін нәтиже: Жасайды: дауысты, дауыссыз дыбыстарды айтады.</p> <p>Түсінеді: сөздің дыбыстардан тұратынын.</p> <p>Қолданады: сөз ішінен берілген дыбысты табады, дыбыстарды ажыратады.</p> <p>«Берілген дыбысқа сөз</p> | <p>Көркем әдебиет Міндеті: Диалогты сөйлеуін қалыптастыру</p> <p>Мақсаты сюжеттік бірізділікті сақтап, қисынды мазмұндауға баулу</p> <p>Күтілетін нәтижелер: Жасайды: әдеби жанрларды ажыратады;</p> <p>Түсінеді: әңгіменің мазмұнын түсінеді;</p> <p>Қолданады: әңгіме мазмұнының жүйесін сақтай отырып, айтып бере алады</p> <p>Бүгін біз әкенің балаларына</p> |

| | | | | | |
|--|--|--|--|--|--|
| | <p>Дидактикалық ойын: «Отбасы мүшелерін ата» Ойын шарты: жұмыс дәптеріндегі тапсырма орындалады. Суреттегі отбасы мүшелерінің атап, шапалақ ұру арқылы буынға бөледі. Педагог әр буында бір дауысты дыбыс болатынын балалардың естеріне салады</p> | <p>белгіленетінін . Қолданады: дауыссыз, дауысты дыбыстарды анықтау, сөз ойлайды «Мұқият бол» дидактикалық жаттығуы Педагог жуан, жіңішке дауысты дыбыстарды араластырып айтады, балалар жуан дауысты дыбысты айтқанда, қызыл түсті шаршыны, жіңішке дауысты дыбыстарды айтқанда, қызыл түсті тікт өртбұрышты көтереді. «Дауысты дыбыстан басталатын сөз қос» дидактикалық ойыны – Мен сендерге суретті көрсетіп, сол суреттегі заттың атын айтамын. Сендер сол сөзге</p> | <p>ажыратады «Сөзге сөз қос» дидактикалық ойыны – Балалар, мен сендерге сөз айтып, сурет көрсетемін, сендер сол сөзге дауысты дыбыстан басталатын сөз қосуларың керек. Мысалы: қызыл ... (алма), ыстық ... (от), әдемі ... (әтеш), темір ... (ыдыс), қабаған ... (ит), жаңа ... (өшіргіш), тәтті ... (алмұрт), жылы ... (етік), гүрілдеген ... (экскаватор), дәмді... (ірімшік) т.б. – Балалар, бүгін мен сендерге жаңылтпаштар туралы айтып беремін. Жаңылтпашты жаңылмай айта білген бала шешен де, ұтымды сөйлеуді меңгереді. Логикалық ойлау қабілеттері жетіледі. Сонымен қатар жаңылтпаш айта білген баланың тіл байлығы дамып, күрделі сөздерді қиналмай айта</p> | <p>ойла» дидактикалық жаттығуы Дұрыс жауапқа фишка беріледі. Педагог балаларға «е» дыбысынан басталатын сөз айтуға тапсырма береді. – Етік, ешкі, елгезек. – Емізік, ел, есік, есеп, елек, елпілдеп, Елжас, Ернар, Елдана, Ернұр. Педагог балаларға «ы» дыбысынан басталатын сөз айтуға тапсырма береді. – Ыдыс, ырыс, ымырт, Ыбырай, ылғал, ық ықылық, ырым т.б. Ойын соңында фишкаларды санап, жеңімпазды анықтайды. «Кім тапқыр?» дидактикалық ойыны Педагог берілген дыбыстың сөздің басында, ортасында, соңында келетінін айтады. Балалар зейін қойып тыңдап, егер педагог айтқан дыбыс сөздің басында болса</p> | <p>айтқан ақылы туралы «Әкесі мен балалары» әңгімесімен танысамыз. Авторы – орыс жазушысы Лев Толстой. Әңгіме – әдеби жанрдың бір түрі екенін естеріне түсіру. Әңгіменің басқа жанрлардан ерекшелігі – оқиғаны қысқа баяндайды. Әңгіме мазмұны бойынша сұрақтар: – Әңгіменің авторы кім? – Әкесі балаларына қандай ақыл айтты? – Балалары әкесінің ақылын тыңдады ма? – Сыпыртқы неге сынбады? – Жеке-жеке сындырғанда, шыбықтар неге оңай сынды? – Әкесі балаларына «Әрдайым тату, бірге болсаңдар, сендерді ешкім де ренжіте</p> |
|--|--|--|--|--|--|

| | | | | | |
|--|--|---|--|--|---|
| | | <p>мағынасына сәйкестендіріп, дауысты дыбыстан басталатын сөзді айтып жалғастырасындар.</p> <p>Мысалы: үлкен (алма), тәтті (алмұрт), дәмді (айран), домалақ (өрік), сопақ (асқабақ), қоңыр (етік), жасыл (айва), сары (апельсин), қалың (орман), мамық (орамал), ақылды (әже), үлкен (ата), жүйрік (ат), ұзын (ожау), бұзық (әтеш), үлкен (акула), кең (алқап), дәмді (ас), мықты (ит), батыр (адам), ақымақ (Омар) т.б.</p> <p>«Қайтала»(доппен)</p> <p>дидактикалық ойыны – Балалар, мен сендерге допты лақтырып, бірінші</p> | <p>білуге дағдыланады. Ал жаңылтпаш табиғат, жан-жануарлар, құстар мен жәндіктер туралы әртүрлі тақырыптарда болады. «Қай дыбыс қайталады?» дидактикалық жаттығуы Асан бақша жақтан Ақ сабақты асқабақ әкелді. Басқа жақтан Басқарақ асқабақ әкелді. – Балалар осы жаңылтпашта қай дыбыс жиі естіліп тұр? – А дыбысы. – А дыбысы дауысты ма, дауыссыз ба? – Дауысты дыбыс. – А дыбысы жуан дауысты ма, әлде жіңішке дауысты ма? – Жуан дауысты дыбыс. – А дыбысы дауысты дыбыс, оны әндетіп айтуға болады. Ауыз қуысынан кедергісіз шығады. – А дыбысының дұрыс айтылу артикуляциясы мынадай. А дауысты дыбысын</p> | <p>көк жалаушаны, егер сөз соңында болса, жасыл түсті жалаушаны жоғары көтереді, ал ортасында болса, жалауша көтермейді. Педагог дауыссыз дыбыстармен жұмыс жасайды. Мысалы: (С) Самат, сағыз, тіс, қасық, сабын, тас; (Ғ) ғалым, ғарыш, аға, таға, жаға, сағыз, тоғыз, жаға, Ғазиз, Ғалымжан, Тоғжан, ғанибет; (Б) бидон, Бейбіт, бейбітшілік, былғары, жабық, жалбыз, бала, балабақша, бақа, жабық, тобық, білім, табыл, Абыз, қарбыз, қобыз, бақыр; (Қ) қаша, арық, қоңыз, қорық, қол, қолтық, қоян, бұтақ, сұғанақ, қошақан, құлын, таяқ, салақ, ақ, жақ</p> | <p>алмайды» деген ойды қалай білдірді? – Балалар, әрқашан бірлікте болсаңдар, сендерді де ешкім ренжіте алмайды</p> |
|--|--|---|--|--|---|

| | | | | | |
|--|--|---|---|--|--|
| | | <p>дыбысты айқынырақ айтып, сөздер айтамын, ал сендер сол айқынырақ айтқан дыбысты дәл мен сияқты бәрімізге естілетіндей етіп қайталап, допты кері лақтырасыңдар. Мысалы: тттиін(т), ккққасқыр(қ), бббаққа(б), вввагон(в), ғғғарыш(ғ), дддоп(д), жжжалбыз(ж), зззәкір(з), ккккітап(к), лллақ(л), мммақта(м), нннан(н), сссағыз(с), пппарта(п), ррррадио(р), һһһаһ(һ), фффабрика(ф), чччупа-чччупс(ч), щщциркуль(щ), шшшахмат(ш), щщщетка(щ), хххат(х), уууылдырық(у) т.б. – Балалар осы дыбыстарды айтқанда не байқадыңдар?</p> | <p>айтқанда ауыз кең ашылып, тіл ауыз қуысында еркін жатады. Дауыс шымылдығы ашық болады. Осылай а дыбысы жасалады.</p> | | |
|--|--|---|---|--|--|

| | | | | | |
|--|--|--|--|--|--|
| | | Дыбыстарды айту оңай болды ма? – Ауыздан шығатын ауаға кедергілер жасалады екен. – Ал ол кедергілер нелер? (Ерін, тіл, тіс т.б.) | | | |
|--|--|--|--|--|--|

2 - ұйымдастырылған іс-әрекет

| | | | | | |
|--|--|--|--|---|--|
| | <p>Қоршаған орта Міндеті: заттар, олардың белгілерін нақтылау және бейтаныс заттардың қолданылуын түсіну</p> <p>Мақсаты: заттар, олардың белгілері мен ерекшеліктері туралы ұғымдарын қалыптастыру</p> <p>Күтілетін нәтиже:</p> <ul style="list-style-type: none"> • заттардың неден жасалғанын анықтайтын тапсырмаларды орындайды/жасайды; • қоршаған ортадағы күнделікті көріп жүрген заттарының қандай материалдан жасалғандығын түсінеді; • материалды тиімді пайдалану тәсілі туралы білімдерін | <p>Математика негіздері Міндеті: 10 көлеміндегі сандарды тура және кері санауға жаттықтыру. Көрнекілік арқылы 3,4 сандарының пайда болуымен, 3,4 цифрмен таныстыру</p> <p>Мақсаты 3 және 4 сандарының құрамы туралы білімін қалыптастыру</p> <p>Күтілетін нәтижелер: менгереді: 3 және 4 сандары мен цифрларын; түсінеді: заттар санын</p> | <p>Математика негіздері Міндеті: 10 көлеміндегі сандарды тура және кері санауға жаттықтыру. Көрнекілік арқылы 3,4 сандарының пайда болуымен, 3,4 цифрмен таныстыру</p> <p>Мақсаты: 3 және 4 сандарының құрамы туралы білімін қалыптастыру</p> <p>Күтілетін нәтижелер: менгереді: 3 және 4 сандары мен цифрларын; түсінеді: заттар санын және осы заттар санын белгілейтін цифрды қалай сәйкестендіру керектігін;</p> | <p>Математика негіздері Міндеті: 10 көлеміндегі сандарды тура және кері санауға жаттықтыру. Көрнекілік арқылы 3,4 сандарының пайда болуымен, 3,4 цифрмен таныстыру</p> <p>Мақсаты 3 және 4 сандарының құрамы туралы білімін қалыптастыру</p> <p>Күтілетін нәтижелер: менгереді: 3 және 4 сандары мен цифрларын; түсінеді: заттар санын және осы заттар санын белгілейтін цифрды қалай сәйкестендіру керектігін;</p> | <p>Қоршаған орта Міндеті: Өртүрлі мамандықтар, балабақша қызметкерлерін ің еңбегі туралы түсініктерін кеңейту</p> <p>Мақсаты:- мамандық түрлері, олардың атқаратын қызметі, қоғамға келтіретін пайдасы туралы білімдерін толықтыру</p> <p>Күтілетін нәтиже:</p> <ul style="list-style-type: none"> • сурет бойынша мамандық түрлерін ажыратуға; мамандықтың қандай |
|--|--|--|--|---|--|

| | | | | | |
|--|--|--|--|--|--|
| | <p>күнделікті өмірде қолданады Бізді қоршаған заттар бір ғана материалдан жасалған жоқ. Қолданылуына байланысты оларды әртүрлі материалдан жасайды, олар жұмсақ, қатты, ауыр, жеңіл, кедір-бұдыр немесе тептегіс болуы мүмкін. Әр заттың өзіндік мақсаты бар және ол бір нәрсеге қажет. Мысалы, үстел жазу үшін немесе оған тамақтану үшін қажет. Адамдар орындықтарда отырады, электр немесе газ плитасында тамақ пісіреді. Адам жұмыс істейтін заттар бар, сонымен қатар адамның күнделікті өмірдегі жұмысын жеңілдететін заттар бар. Қалай ойлайсындар, бұл заттарды кімдер жасайды? – Оларды ересек адамдар жасайды. – Ал бұл заттарды жасау үшін материалдарды қайдан алады? – Әрине, табиғаттан</p> | <p>және осы заттар санын белгілейтін цифрды қалай сәйкестендіру керектігін; қолданады: 3, 4 заттан құрылған топтарды таба алады, 3 және 4 цифрларын, заттар тобынан «артық» затты ерекшелеуді 1-тапсырманы орындауды ұсынады. – Суретте не бейнеленген? – Неше мәшине? Неше қуыршақ? Санайды. Суреттегі заттардың санын табады. Шаршыға сонша нүкте салады. Мәшиненің санын 3 цифрмен белгілейді. Қуыршақтар санын 4 цифрмен белгілейді. 3 және 4 цифрларын табады. Педагог 3</p> | <p>қолданады: 3, 4 заттан құрылған топтарды таба алады, 3 және 4 цифрларын, заттар тобынан «артық» затты ерекшелеуді 2-тапсырма Бұл ұйымдастырылған оқу қызметінде QR код көрсетіледі. Санның салу ретін бейнеден көруге болады. 3 цифрының үстінен саусақтарымен жүргізеді. Одан кейін оны ауада жазады. Еденде аяқпен жазуды ұсынуға болады. 4 цифрмен де осыған ұқсас жұмыс істейді. Практикалық жұмыста осы цифрларды ермексаздан жасауларын тапсырады. Демонстрациялық материалмен жұмыс (6-кесте). Тапсырма: Заттар тобына жиынтық атауын таңдау, санауды бекіту. – Суретте не бейнеленген? Қандай бір сөзбен атауға болады? Қанша автобус?</p> | <p>қолданады: 3, 4 заттан құрылған топтарды таба алады, 3 және 4 цифрларын, заттар тобынан «артық» затты ерекшелеуді «Шашыранқы сандар» дидактикалық ойыны Педагог ойын шартын түсіндіреді: төрт балаға бірден төртке дейінгі сан беріледі. Әрқайсысы бір-бірден алады. Шартты дабыл бойынша «тірі» цифрлар бөлмеде шашыранқы болып жүгіреді. Жүргізушінің екінші дабылмен барлық сандар өз ретімен бірден төртке дейін сол жақтан оң жаққа қарай тұрады. Содан соң әр цифрға бөлек тапсырма беріледі. Цифр қанша болса сонша алақанын соғу, алға қарай қадам жасау. «Тірі» цифрлар тапсырмасын орындайды, топтағы басқа балаға цифрды береді. Барлық</p> | <p>қызметті атқаратынын әңгімелеуге; болашақтағы өз қиялындағы мамандық туралы пікірін айтқызуға арналған тапсырмаларды орындайды/жас айды; • барлық мамандықтың қажет екенін, олардың қызметтері мен байланыстарын ажырату керектігін түсінеді; • мамандық туралы басқа оқу қызметтерінен алған туралы білімдерін күнделікті өмірде қолданады. Демонстрациялық материалмен жұмыс. – Қандай мамандық иелері бейнеленген? Суретте суретші, дәрігер, мұғалім, шахтер бейнеленген. Балалар</p> |
|--|--|--|--|--|--|


| | | | | | |
|--|--|---|--|---|---|
| | <p>алады. – Күнделікті көріп жүрген үй жиһаздары неден жасалады? – Ағаштан, темірден жасалады . «Көп ойла, сөз ойла» ойыны. Балаларды екі топқа бөліп, топтағы ағаштан жасалған заттарды атауды және темірден жасалған заттарды атауды ұсынады. 1-топ ағаштан жасалған заттарды атайды. 2-топ темірден жасалған заттарды атайды. Қай топ көп сөз айтса, сол топ жеңімпаз деп танылад</p> | <p>және 4 цифрлары туралы өлең оқиды: Екі доға түйіскен, Қара, аумай тұр «Үштен» Ұқсастығын табады Зер салғандар мынаған: Тура «Төрт» боп қалады. Орындықтар құлаған Демонстрациялық материалмен жұмыс (15-кесте). Педагог 3 және 4 цифрларын көрсетеді. Заттың санына қарай бейнеленген суреттерді табуды ұсынады. Балалар санды цифрмен сәйкестендіруді үйренеді.</p> | <p>Қанша трактор? Қанша жүк көлігі? Барлығы қанша?</p> | <p>қатысушылар ауысқаннан кейін ойын қайтадан басталады. Дәптермен жұмыс 4-тапсырмада балалар суреттерді қарайды, «артық» затты табады. Таңдауларын түсіндіреді. Мысалы, суретте ұшақ, тікұшақ және машина көрсетілген. Артық – машина, ол жерде қозғалады, ал қалғаны аспанда ұшады.</p> | <p>мамандық иелерін атайды. Балалар жауаптардың ортақ атауы – мамандық екенін табуы керек. – Қалай ойлайсыңдар, кім қайда жұмыс істейді? – Суретші шеберханада сурет салады. Дәрігер ауруханада, адамдарды емдейді. Мұғалім мектепте, балаларға білім береді. – Ал сендердің ата-аналарың қайда жұмыс істейді? Балалар ата-аналарының қайда жұмыс істейтінін, қандай мамандық иелері екенін айтады. – Балалар, мен тағы бір мамандық иесін атағым келіп тұр. Ол мұғалім де болады, пойызды да жүргізеді, ұшқыш та бола алады, кішкентай баланы да</p> |
|--|--|---|--|---|---|

| | | | | | |
|--|--|--|--|--|---|
| | | | | | <p>ойната алады, бірақ үнемі экранда жүреді. Оның кім екенін білесіңдер ме? – Ол – актер. – Енді барлықтарың актер боласыңдар. Кім мамандық иелерін қимылмен, ыммен көрсетеді? Балалар оларды қимылмен бейнелейді. – Балалар, сендер үлкен болып өскенде әрқайсысың мамандық таңдайсыңдар. Сендер өздеріңнің болашақтарыңд ы қалай қиялдайсыңдар ? Сенің қиялыңдағы болашаққа қандай мамандықтар керек? Балалар өздерінің кім болғысы келетіндігі туралы әңгімелеп, қиялыңдағы әлемде ол таңдаған мамандықтың</p> |
|--|--|--|--|--|---|

| | | | | | |
|--|--|--|--|--|---|
| | | | | | калай өзгертіндігі туралы ойларын ортаға салады |
|--|--|--|--|--|---|

Үзіліс: Жүгіруге арналған ойындар «Айдаһардың құйрығы»

Тілді жаттықтыратын тақпақ
Кім келді?
Қане, қане кім келді?
Біз, біз, біз!
Апа, апа бұл сіз бе?
Иә, иә, иә!
Әке, әке бұл сіз бе?
Иә, иә, иә!
Ағатайым бұл сіз бе?
Иә, иә, иә!
Қарындасым бұл сен бе?
Иә, иә, иә!
Біздер тату жан ұя
Иә, иә, иә!



Ойын: «Айдаһардың құйрығы»
Мақсаты: Балалардың есте сақтау қабілеті, бақылағыштығы жақсарады.
Ойынның шарты: Өте қызық ойын! Ойынға қатысушылар бірінің артына бірі тізбектеле белдерінен ұстап тұрады. Ең бірінші тұрған бала - «айдаһардың басы». Ең соңғысы – «құйрығы» болады. «Айдаһардың басы» ең күрделі жолдармен жүре отырып өз «құйрығын» ұстап алуға тырысады.
Ұсыныс: Оның мақсаты – ұстап алу, «құйрықтың» мақсаты ұстатпау, қайткені де қашып құтылу. Егер «құйрық» ұсталып қалса, ол – «бас» болады. Ойын өз жалғасын табады.

3 - ұйымдастырылған іс-әрекет

| | | | | | |
|--|--|---|---|--|--|
| | <p>Қазақ тілі Міндеті: Тілдік және артикуляциялық аппаратты, тыныс алуды және таза дикцияны дамыту Мақсаты жаңа сөздердегі дыбыстарды дұрыс айтуға машықтандыру, жаттықтыру Күтілетін нәтижелер: Жасайды:</p> | <p>Қазақ тілі Міндеті: қазақ тіліне тән ә, ө, қ, ү, ұ, і, ғ, ң, һ дыбыстарын, осы дыбыстардан тұратын сөздерді дұрыс айтуға дағдыландыру Мақсаты күнделікті жиі қолданылатын жемістердің</p> | <p>Сөйлеуді дамыту Міндеті: адамдардың қарым-қатынасын, олардың еңбекке қатынасын білдіретін үстеулермен байыту Мақсаты Сұрақтарға жауап бергізу арқылы ойлау қабілеттерін</p> | <p>Көркем әдебиет Міндеті: Өлеңді жатқа, мәнерлеп, интонациямен айту Мақсаты Өлең тілінің бейнелілігін сезінуге баулу Күтілетін нәтижелер: Жасайды: әдеби жанрды ажыратады,</p> | <p>Шығармашылық бейнелеу әрекеті Міндеті: - Қазақ оюларының көптүрлілігі туралы түсініктерін кеңейту, балаларға қоржынды салу техникасы мен оны</p> |
|--|--|---|---|--|--|

| | | | | | |
|--|---|--|---|---|---|
| | <p>көгөністердің қазақша атауларын атайды, диалог құрайды, тақпақты жаттайды.</p> <p>Түсінеді: көгөністер бақшада өседі.</p> <p>Қолданады: тыңдайды, сұрақтарға жауап береді</p> <p>Ойын: «Кім жылдам?» себетке көгөністерді жинайды, атайды, сипаттайды. «Жеміс-көгөніс дүкені» демонстрациялық материалдармен жұмыс. Балалар суретке қарап, дүкенде қандай көгөніс сатылатынын атайды. Педагог алдымен өзі айтады. Дүкенде қияр бар. Дүкенде қызанақ бар</p> | <p>атын білуге үйрету</p> <p>Күтілетін нәтижелер:</p> <p>Жасайды: жаңа сөздердегі қазақ тіліне тән дыбыстарды айтады, сөздерді сөйлемдерде байланыстырып құрайды, жаңылтпашты қайталайды. Диалогке қатысады.</p> <p>Түсінеді: сөздер мен сөйлемдерді түсінеді.</p> <p>Қолданады: жемістердің атауларын қолданады, сұрақтарға жауап береді</p> <p>Дидактикалық ойын: «Ғажайып қоржын». Қоржынның екінші жағын ашады.</p> <p><i>Педагог жемістерді бір-бірілеп алады, жаңа сөздермен таныстырады.</i></p> <p>Күз мезгілінде</p> | <p>дамыту</p> <p>Күтілетін нәтиже:</p> <p>Жасайды: саусақты бұғу арқылы, өлең жолдарындағы отбасы мүшелерін санайды, берілген тақырыпқа әңгіме құрайды;</p> <p>Түсінеді: сәлем беруді, амандасуды;</p> <p>Қолданады: отбасы мүшелерін буынға бөледі</p> <p>Е.Өтетілеуұлының «Бес саусақ» өлеңін педагог мәнерлеп оқиды.</p> <p>Басбармағым – атам, үйдің данасы, Балаң үйрек – әжем, ошақ анасы. Орган терек – әкем, отау панасы, Шылдыр шүмек – шешем, шаңырақ ажары, Титтей бөбек – мен, бәрінің базары</p> | <p>сұрақтарға жауап береді;</p> <p>Түсінеді: өлең мазмұнын түсінеді;</p> <p>Қолданады: өлеңді жатқа айтады, басқалардың пікірін тыңдайды</p> <p>Өлең мазмұны бойынша сұрақтар: – Өлең ұнады ма? – Авторы кім? – Бұл өлеңде не туралы айтылған? – Қандай ойыншықтар туралы сөз болады? – Сенде қандай ойыншықтар бар? – Саған қандай ойыншық ұнайды? – Мынау – құлыншақ. Құлыншақтың түсі қандай? – Құлыншақтың жалы қайда болады? – Сен құлыншақты қайдан көрдің? – Құлыншақ туралы не білетініңді әңгімелеп бер</p> <p>Дидактикалық ойын: «Бұл қандай ойыншық?»</p> <p>Ойын шарты: Қоржын ішінде</p> | <p>әшекейлеу ерекшеліктері туралы білім беру</p> <p>- аталған заттардан қалауы бойынша мүсіндеу және оларды ою-өрнектермен және қосымша заттармен (моншақ, дән және т.б.) безендіру</p> <p>- Қазақ халқының тұрмыстық заттарымен таныстыру, аталған заттардан қалауы бойынша қиып жапсыру</p> <p>- Ойынға қажетті құрылысты бірлесіп ойдан құрастыруға, алдағы жұмысты бірге жоспарлауға, бір-бірімен келісіп орындауға, дайын құрылыспен ойнауға мүмкіндік беру</p> <p>Мақсаты: - Қазақ оюларының көп түрлілігі</p> |
|--|---|--|---|---|---|

| | | | | | |
|--|--|---|--|---|---|
| | | <p>жемістер піседі. Мынау – өрік. Ік-ік – міне, өрік. Мынау не? Мынау – өрік. Өрік – жеміс. Өрік не? Өрік – жеміс. Өрік дәмді. Өрік қандай? Өрік дәмді. Мынау – анар</p> | | <p>бірнеше ойыншық болады. Балалар қоржынға қолын салып, көрмей, сипап сезу арқылы қандай ойыншық екенін табады. Ойыншық туралы өз ойын айтады.</p> | <p>туралы түсініктерін кеңейту, балаларға қоржынды салу техникасы мен оны әшекейлеу ерекшеліктері туралы білім беру; - аталған заттардан қалауы бойынша мүсіндеу және оларды ою-өрнектермен және қосымша заттармен (моншак, дән және т.б.) безендіру -Қазақ халқының тұрмыстық заттарымен таныстыру, аталған заттардан қалауы бойынша қиып жапсыру, оларды ою-өрнектермен безендіру -- Ойынға қажетті құрылысты бірлесіп ойдан құрастыруға, алдағы жұмысты бірге жоспарлауға, бір-бірімен келісіп орындауға, дайын құрылыспен ойнауға мүмкіндік беру</p> |
|--|--|---|--|---|---|

| | | | | | Топтық жұмыс |
|-------------------------------|--|--|---|--|--|
| 4 - ұйымдастырылған іс-әрекет | | | | | |
| | <p>Дене шынықтыру Міндеті: допты екі қолымен заттардың арасымен (арақашықтығы 4 метр) жүргізу Мақсаты: допты екі қолымен заттардың арасымен (арақашықтығы 4 метр) жүргізу</p> <p>Допты кеглилер арасынан жүргізу</p> <p>Қимыл-қозғалыс ойыны: «Мысық пен торғайлар» (4 рет) . «Торғайлар» орындықта, гимнастикалық қабырғаның тепкішегінде отырады. Балалар торғайлардың қимылын ым-ишарамен көрсетіп отырады. Белгі</p> | <p>Музыка Міндеті: Әннің сипатын қабылдау, дауысын дұрыс келтіріп орындау, ырғақтық бейнесі мен динамикасын дәл беру Мақсаты: Шығармалардың эмоциялық мазмұнын, олардың сипатын, көңіл күйін ажырату, әсерлі реңктерін ажырату Музыка тыңдау: «Қазан» (П. Чайковский) Ән айту Күзгі әуен» (А. Досмағанбет) «Балдырғандар әні» (Г. Жотаева)</p> | <p>Дене шынықтыру Міндеті: допты лақтыру және алға қарай жылжып, екі қолымен қағып алу (арақашықтығы 4–5 метр). Мақсаты допты лақтыру және алға қарай жылжып, екі қолымен қағып алу (арақашықтығы 4–5 метр).</p> <p>Допты сапта тұрып кеуде тұсынан алысқа лақтыруға жаттықтыруды жалғастыру, допты алдыға, жоғары лақтыра білу шеберліктерін (машықтарын) дамыту.</p> <p>Бір тізбеке сап түзеп тұрып, текшелерді қойып, қолдарына доп алады. Екі тізбек немесе екі сапқа тұрып, бастапқы қалып</p> | <p>Дене шынықтыру Міндеті: алға айналдыра отырып, ұзын және қысқа секіргіштен секіру Мақсаты - Қолды еркін қозғап, жүргізуші мен бағытты өзгертіп, баяу қарқынмен жүргізуді үйрету. Қысқа секіртпемен секіруге үйретуді жалғастыру, қолдарымен секіртпені шеңбер бойымен және тік айналдыра білу іскерліктерін дамыту</p> <p>Қысқа секіртпемен секіруге үйретуді жалғастыру, қол мен аяқты қозғау (айналдыра және тік, адымдарды алмастырып секіру) үйлесімділігін жетілдіру</p> | <p>Музыка Міндеті: Музыкалық шығармаға өзінің қатынасын білдіру, оның мазмұны мен сипаты туралы пікірін айтуға үйрету Мақсаты Домбырада орындалатын күй жанрымен таныстыру</p> <p>Музыка тыңдау: «Саржайлау» » (Тәттімбет) Ән айту: «Күзгі әуен» (А. Досмағанбет) » «Балдырғандар әні» (Г. Жотаева) Музыкалық-ырғақтық қимылдар: «Жеңіл би»</p> |

| | | | | | |
|--------------------------|--|---|---|---|---|
| | <p>бойынша «мысық» келіп, «торғайларды» қуады. Олар бағыттарын өзгертіп қашады. Ұсталғандар ойыннан шығады</p> | <p>Музыкалық -ырғақтық қимылдар: «Марш» (Е. Андосов) Билер: «Шабандоздар биі» (үнтаспада «Жұмыр қылыш»), («Билеп үйренейік» жинағынан) Ойындар, хороводтар : Ән-ойын "Етек-етек" (Т. Сарыбаева)</p> | <p>бойынша тұрады. Лактыру бағытын сақтайды және допты алысқа лақтыруға тырысады. Педагогтің белгісі бойынша 1-саптағылары залдың оң не сол жағымен доптың артынан жүгіреді. 2-саптағылардың артына келіп тұрады. Допты себетке салады. Белгіленген сызық бойына екі тізбекке сап түзеп тұрады. Қимыл-қозғалыс ойыны: «Қасқырға қақпан» (4 рет). Шеңберде қол ұстасып тұрады. Бұл – аңшылардың қақпанын құруы. Белгі бойынша «аңшылар» қолдарын көтереді, «қасқырлар» әртүрлі бағытта еңбектеп жүреді. «Аңшылар»:</p> | <p>Қимыл-қозғалыс ойыны: «Тығылмақ» (3 рет). Ойыншылар шеңбер бойына тұрады. Көзі байланған жүргізуші ортада тұрады. Педагогтің белгісі бойынша балаларды тауып ұстауға тырысады, ал балалар зал ішінде әртүрлі бағытта ақырын қозғалып жүреді.</p> | <p>(Т. Ломова) Билер: «Шабандоздар биі» (үнтаспада «Жұмыр қылыш») («Билеп үйренейік» жинағынан) Ойындар, хороводтар: «Қандай ырғақ» (К. Қуатбаев)</p> |
| <p>Серуенге дайындық</p> | <p>Киімдерді реттілікті сақтап дұрыс киінуге үйрету.</p> | <p>Киімдерді реттілікті сақтап дұрыс киінуге үйрету.</p> | <p>Киімдерді реттілікті сақтап дұрыс киінуге үйрету.</p> | <p>Киімдерді реттілікті сақтап дұрыс киінуге үйрету.</p> | <p>Киімдерді реттілікті сақтап дұрыс киінуге</p> |

| | | | | | үйрету. |
|--------|--|---|--|--|---|
| Серуен | <p>Бақылау: Жаңбырды бақылау.</p> <p>Мақсаты: Жаңбырды бақылай отырып, оның бұлттан жауатындығы және түрлерін айтып түсіндіру. Мысалы: Жай жаңбыр, өткінші жаңбыр, нөсер жаңбыр.</p> <p>Еңбек: Ағаш түптерін қопсыту.</p> <p>Мақсаты: Балаларды еңбек сүйгештікке тәрбиелеу, өздеріне берілген тапсырманы тиянақты орындауын қадағалау.</p> <p>Жеке жұмыс: Ал керемет бұл қандай? Төгіледі төбеден. Көк теңізден құйғандай Көл-көсір су не деген? (Жаңбыр)</p> <p>Мақсаты: Жұмбақ жаттата отырып, балалардың есте сақтау қабілеттерін арттыру, сөздік қорларын дамыту, сөзді мәнерлі</p> | <p>Бақылау: Бұлтты бақылау.</p> <p>Мақсаты: Бұлттың түзілуі және олардың түрлерін: шарпы, будақ, қабатты бұлиларды ажырату.</p> <p>Еңбек: Ауладағы гүлдерді суару.</p> <p>Мақсаты: Балаларды қоршаған әлемге қамқорлықпен қарауға, табиғат әсемдігін сезіне білуге тәрбиелеу.</p> <p>Жеке жұмыс: Аспанға ұшар бу болып Жерге қайтар су болып. (Бұлт)</p> <p>Мақсаты: Жұмбақ жаттата отырып, балалардың тіл байлығын байыту,</p> | <p>Бақылау: Жылы жаққа қайтқан тырнарды бақылау.</p> <p>Мақсаты: Күзде тырнардың жылы жаққа кететіндігін, қыс мезгілінде тамақтың тапшылығы, аяздың қаттылығы оларға қиынға соғатындығын түсіндіру.</p> <p>Еңбек: Құстарға жем сауыт жасау.</p> <p>Мақсаты: Құстарға қамқорлық қарауға, аяушылық сезімдерін оятуға тәрбиелеу.</p> <p>Жеке жұмыс: Сап-сары боп келе жатқан, Сезді мекен күзді олар.</p> <p>Қарлығаштар ұшып кетті, Ұшып кетті тырнарлар.</p> <p>Мақсаты: Балалардың сөздік қорларын молайтып, тілдің грамматикасы</p> | <p>Бақылау: Желді бақылау.</p> <p>Мақсаты: Желдің түрлерімен таныстыру; салқын жел, жылы жел, ұйытқып соққан жел. Желдің күштілігі ауа-райының салқындығын үдететіндігін түсіндіру.</p> <p>Еңбек: «Әдемі гүлдер»</p> <p>Мақсаты: Гүлзардағы гүлдерді суару. Өсімдіктерге қамқор болу, аялау, күту.</p> <p>Жеке жұмыс: Тақпақ. «Жел»</p> <p>Мақсаты: Балаларға жел туралы өлең жаттату арқылы тілдегі дауыс ырғағының мәнерлілігін сезіне білуге мүмкіндік туғызу. Жел улейді у-у-у.</p> <p>Құйын келіп билейді зу-зу-зу</p> <p>Қатты-қатты жел соқтығу-гу-гу, Жапырақтар қол</p> | <p>Бақылау: Көшедегі машиналарды бақылау.</p> <p>Мақсаты: Көшедегі машиналардың жүрісін бақылау. Олардың түрлерімен таныстыру. Машина адам үшін, уақытын үнемдейтіндігімен түсіндіру. Машинаға қарсы жүргімеу, көше тәртібін құрыс сақтап жүруге үйрету.</p> <p>Еңбек: Ағаш түптерін қопсыту, су құю.</p> <p>Мақсаты: Табиғатты аялай білуге, өсімдіктерге қамқор болуға үйрету.</p> <p>Жеке жұмыс: «Алтын күз» тақырыбына сурет бойынша әңгімелесу</p> <p>Мақсаты: Балаларды сурет бойынша</p> |

| | | | | | |
|-------------------------------------|--|--|--|--|---|
| | <p>айтуға дағдыландыру. Ойын: «Айгөлек-ау айгөлек». Мақсаты: Балаларды ептілікке, шапшандыққа баулу.</p> | <p>дыбыстардың дұрыс айтуын қадағалау. Ойлау қабілетін арттыру. Ойын: «Кімге қандай құрал керек?» Мақсаты: Қандай жағдайда әр нәрсенің қажеттілігін білу мақсатында ойнату. Шапшандыққа баулу. Дербес ойындар: 1. Әткіншектебу. 2. Тартылғышқа тартылу. Тренинг: «Біз тату баламыз».</p> | <p>дұрыс сақтау дағдысын қалыптастыру. Дидактикалық ойын: «Күзде не киеміз?» Мақсаты: Күз мезгіліне байланысты адамдардың киімкію үлгісін көрсете түсіндіру. 1. Сазбалшықтан «қала» құрастырайық. 2. «Тәтті тоқаштар» пісірейік. Тренинг: «Тырналар болып ұшайық».</p> | <p>соқты ду-ду-ду. Қимылдық ойын: «Айгөлек-ау, айгөлек». Мақсаты: Қандай жағдайда әр нәрсенің қажеттілігін білу мақсатында ойнату. Шапшандыққа баулу. Дербес ойындар: 1. «Желмен жарысайық» 2. «Менің әдемі үйім» (құрастыру) Тренинг: «Қолшатыр астында».</p> | <p>әңгіме құрауға дағдыландыру; тілдің грамматикалық құралуын одан әрі дамыту және сөздік қойры молайту. Қимылдық ойын: «Ақ қояным» Мақсаты: Балаларға әртүрлі қимылдар жасату арқылы денелерін ширату, көңілдерін көтеру. Дербес ойындар: «Тәтті тоқаштар» пісірейік «Мені қуып жет». Тренинг: «Шаңырақ»</p> |
| <p>Балалармен жеке жұмыс</p> | <p>Ақбота мен Әділжанға құстарды танып, атын атауға үйрету.</p> | <p>Амина пен Амирге түстерді ажыратуға үйрету. Д/ойын: «Түстерді топтастыр»</p> | <p>Жұлдызбен мен Арунаға карандашты дұрыс ұстауға үйрету. Суреттен ойын-жаттығу «Үзік сызықтарды қос»</p> | <p>Айдын мен Ақжанға ермексазбен жұмыс жасауға үйрету. Мүсіндеуден ойын-жаттығу: «Асық»</p> | <p>Адина мен Ерназарға түстерді ажыратуға үйрету. Д/ойын: «Түстерді топтастыр»</p> |

| | | | | | |
|--|---|---|---|--|---|
| <p>Балалардың дербес әрекеті (аз қимылды, үстел үсті ойындары, бейнелеу әрекеті, кітаптарды қарау және басқалар</p> | <p>Қимылдық ойын: «Сұр қоян».</p> <p>Ойын барысы: Ойыншыл ардың біреуі қоян болады. Барлық қалған балалар дөңгеленіп тұрады. Қоян дөңгелектің ортасынан орын алады. Балалар тәрбиешімен бірге мынадай өлең айтады:</p> <p>Бармақ болып тоғайға сұр көжек, Жуынып жатыр бүггендеп: Тұмсығын жуды, Құйрығын жуды, Құлағына жуды-түртінді, Құп-құрғақ боп сүртінді.</p> <p>Қоян өзіне байланысты қимылдардың бәрін жасайды: тұмсығын, құйрығын, құлағын жуады, бәрін сүртеді. Қос аяқтап кіріп, дөңгеленіп тұрғандардың біреуіне жақындай береді (қонаққа келе жатыр). Ол бала қоянмен ауысқанда ойын аяқталады.</p> | <p>Қимылдық ойын: «Соқыр теке».</p> <p>Ойын барысы: Соқыртеке кең бөлмеде, аулада ойнауға болатын қызықты ойын. Шеңбер сызылып, оның ортасына көзі байланған «соқыртеке» жіберіледі. Қалғандары оны «соқыртеке бақ-бақ», - деп мазактап түртіп қашады. Бірақ олар шеңберден шығып кетпеуі тиіс. Егер соқыртеке ойыншылардың бірін ұстап алса, даусына қарап оның атын айтады. Дәл тапса ұсталған адамның көзі байланып «соқыртеке» болады. Ойыншылардың көзі байлаулы адамды әдейі сөзбен</p> | <p>Қимылдық ойын: «Аттамақ»</p> <p>Мақсаты: Денені шынықтыру, шапшаңдыққа, ептілікке баулу.</p> <p>Ойын барысы: Бұл ойында үш жіпті керіп ұстап тұрады. Біріншісі төмен, оны аттап өту керек, екіншісі биік, оны еңкейіп, үшіншісінен тағы да аттап өту керек. Әуелі ойыншыны алып келіп, осы жіптерден өткізіп, содан соң көзін байлап, бір айналдырып қоя беру керек. Ойын басқарушының белгісімен жіпті керіп ұстап тұрған адамдар жіпті жинап, алады, ал ойыншы өзінше әрекеттеніп аттап жүреді</p> | <p>Қимылдық ойын: «Орамал тастау».</p> <p>Ойын барысы: Орамал тастау ойыны қатысушылар араласа шеңбер құрып отырады. Ойын бастаушының қолындағы орамал шиыршықталған, ұруға ыңғайлы болады. Ойнаушылар ән немесе әңгіме айтып отырғанда бастаушы оларды сырттарынан айналып, біреуді белгілеп, оның артына қолындағы орамалды тастап кетеді. Егер қайта айналып келгенде әлгі адам өзінің сырт жағында қалған орамалды байқамаса, басқа оушы оны орамалмен ұрғылайды. Ал, егер отырған адам өзінің сыртына орамал түскенін байқаса, бастаушыны қууға тиіс. Ойыншыдан қашып жүрген бастаушы босап қалған орынға</p> | <p>Қимылдық ойын: «Ұшты-ұшты»</p> <p>Ойын барысы: «Осы кезде ұшты-ұшты қазан ұшты, ұшты-ұшты қабан ұшты»,- дейді. Осы кезде ұшпайтын нәрсеге қолын көтерген кісі айыпты болып есептеледі. Ұшатын және ұшпайтын нәрселер жұртты жаңылту мақсатында әдейі арбақарға, үйрек-бүйрек, кептер-кепсер, көже-шөже, іркіт-бүркіт болып айтылады. Есек ұшты, есік ұшты, етік ұшты, бесік ұшты деп ұзақ айтылып келіп, шемеле ұшты, бөдене ұшты деп жаңылыстыруға болады</p> |
|--|---|---|---|--|---|

| | | | | | |
|-------------------------------|--|--|--|--|--|
| | | жетектеп отырып, алдап , шұңқырға , бағанаға қарай бағыттайды.Бұл ойынды көңілді, күлкілі етеді | | келіп отырады. | |
| Балаларды үйге қайтару | <i>Ата –аналарға кеңес</i> Егер Сіздің балаңыз көпшіл, өз-жақындарыңыз бен бірге бөтен адамдарды жатырқамаса, ойын кезінде өздігімен ойнай білсе, мінезі ашық, өз құрдастарымен мейрімді болса мектепке келген күннен бастап – ақ үйреніп кететіне сеніңіз. | <i>Ата –аналарға кеңес</i> Егер Сіздің балаңыз көпшіл, өз-жақындарыңыз бен бірге бөтен адамдарды жатырқамаса, ойын кезінде өздігімен ойнай білсе, мінезі ашық, өз құрдастарымен мейрімді болса мектепке келген күннен бастап – ақ үйреніп кететіне сеніңіз. | <i>Ата –аналарға кеңес</i> - үйдегі жағдайда баланың өзіне - өзі қызмет етудің алғы шарттарына үйрете беріңіз: жуыну, қолын сүрту, шешіну, өз бетімен тамақтану, тамақ ішкенде қасықты пайдалану, горшокқа сұрану. Киімдері міндетті түрде өзіне ыңғайлы болуы шарт: шалбар не болмаса шорты замоксыз, белдеушесіз. | <i>Ата –аналарға кеңес</i> Егер Сіздің балаңыз көпшіл, өз-жақындарыңыз бен бірге бөтен адамдарды жатырқамаса, ойын кезінде өздігімен ойнай білсе, мінезі ашық, өз құрдастарымен мейрімді болса мектепке келген күннен бастап – ақ үйреніп кететіне сеніңіз. | <i>Ата –аналарға кеңес</i> - баламен жағымды эмоционалдық жағдайлар жасау қажет, ол көбіне ата – ана жағынан болуы қажет, мектеп туралы, оның өзіне керектігін түсіндіріп балаңызды сүйіп, аймалап, жиі оған өз мейіріміңізді көрсетіңіз. Балаңыздың көзінше мектеп туралы өзіңізді толғандыратын мәселені айтудан аулақ болыңыз. |

| | | | | |
|--|--|--|--|--|
| | | | | |
|--|--|--|--|--|

Тәрбиелеу-білім беру процесінің циклограммасы

Білім беру ұйымы Үлгі ауылының ЖОББ мектебі

Мектепалды О «а» сыныбы

Балалардың жасы 5 жас

Жоспардың құрылу кезеңі 1-апта 9 - 13 қазан 2023-2024 оқу жылы

| Күн тәрт ібі | Дүйсенбі | Сейсенбі | Сәрсенбі | Бейсенбі | Жұма |
|--------------------------------------|--|--|--|--|---|
| Балаларды қабылдау | Мұғалімнің балалармен қарым-қатынасы: отбасы дәстүрлері туралы жеке әңгімелесу, қарым-қатынас және көтеріңкі көңіл-күй орнатуға ойындар ұйымдастыру. Жағымды жағдай орнату | | | | |
| | Үстел үсті, саусақ және т.б. ойындар. | Құрылыс ойындары | «Мен спортшымын». Фотосуретте бейнеленген Суреттерді атау | Әңгімелесу. Спортпен не үшін керек? әңгімелеп беру | Сурет салу. «Футболшы» |
| Ата-аналармен әңгімелесу, кеңес беру | Ата-аналармен әңгіме: Балалардың тазалығы жөнінде кеңес беру | Ата-аналармен әңгіме: Ата-аналарға балаларын ертеңгілік жаттығуға үлгертіп алып келулерін ескерту. | Ата-аналармен әңгіме: Балалардың жетістік пен дәрежесі үшін емес, сол қалпында сөзсіз қабылдап жақсы көретініңізді сездіріңіз. | Ата-аналармен әңгіме: Ата-аналарға балаларды тамақтарын тауысып жеуге үйретулерін ескерту. | Ата-аналармен әңгіме: «Дұрыс тамақтануға баулу» |
| Балал | «Сәлемдесу | Сюжетті-рөлдік ойын: | Ойын– | Ойын «Кімнің | Сюжеттік ойындар: |

| | | | | | |
|---|---|--|---|--|---|
| <p>арды ң дербе с әреке ті (баяу қимы лды ойын дар, үстел үсті ойын дары, бейне леу әреке ті, кітап тар қарау және тағы басқа әреке ттер)</p> | <p>айнасы» Дене қызуларын мен тазалығын тексеру Дене шынықтыру шаралары. Жағымды жағдай орнату. Балалардың көңіл -күйлеріне назар аударып, қызуын өлшеп қабылдау.</p> | <p>«Қалай тамақтанамыз» Ірі құрылыс материалдарымен және конструкторлармен ойындар.</p> | <p>жаттығу: «Жуыну» Альбомдар,с южетті картиналар қарастыру, Ірі құрылыс материалдар ымен ойындар.</p> | <p>заттары?» (жақын адамдарының заттарын анықтау); Суретті кітапшаларды бояу, пазлдар, мозаика және т.б.</p> | <p>«Менің күн тәртібім», Айболит ертегісінен үзінді оқып беру; «Айболит кеңесі»үстел үсті театры және т.б.</p> |
| <p>жат тығ у</p> | <p>жаттығу</p> | | | | |
| <p>Ұйы мдас тыр ылға н іс- әрек етке дайы ндық</p> | <p><i>«Біз бақытты баламыз»</i> Кел,шеңберге тұрайық, Қолымызды ұстайық. Күлімдейік күлейік, Тату болып</p> | <p><i>«Мен әдепті баламын»</i> Амандасу үлкенге, Тәрбиенің басы ғой. Ал,кәнеки бәріміз, Сәлем дейік үлкенге.</p> | <p><i>«Нәр алып»</i> Аман-есен болайық, Бейбітшілік қалайық! Күнге қарап шуақтанып, Суға қарап нәр алып, Табиғаттан</p> | <p><i>«Қуан,шатта н!»</i> Қуан, шаттан! Қуан, шаттан! Қуанатын күн бүгін. Қайырлы таң! Қайырлы күн! Күліп шықты күн бүгін.</p> | <p><i>«Қайырлы таң!»</i> Қайырлы таң! Ормандар мен далалар. Қайырлы таң! Достасқан бар Балалар, Қайырлы таң! Жора-жолдас,ұл</p> |

| | | | | | |
|--|--|--|---|--|---|
| | жүрейік. | | шабыттанып, Денсаулықпен ойнап-күліп жүрейік. | | мен қыз! |
| Білім беру ұйымының кестесі бойынша ұйымдас-тырылған іс-әрекет | 1 - ұйымдастырылған іс-әрекет | | | | |
| | <p>Сөйлеуді дамыту Міндеті: Негізгі ойды дұрыс жеткізе білу, монологты байланыстырып құра білу, әңгімені бірізді айту Мақсаты: «Г» – «К» дыбыстарымен таныстыру Күтілетін нәтиже: Жасайды: "Г" "к" дыбыстарына сөз ойлап айтады, ертегі мазмұны бойынша сұрақтарға жауап береді, әр кейіпкерлердің өз шелегін өз орынына қояды; Түсінеді: ертегі мазмұнын түсінеді; Қолданады: өз ойларынан ертегіге тақырып қояды . Қорыққанға қос көрінеді ертегісісін оқу Дидактикалық ойын: «Белгілі дыбысқа сөз таңда». Ойын шарты: Ертегідегі кейіпкерлердің бас әрпіне сөз ойлап</p> | <p>Сауат ашу негіздері Міндеті: Сөздерді дыбыстық талдау: сөздегі дыбыстардың ретін, дауысты және дауыссыз дыбыстарды анықтау Мақсаты: дауысты, дауыссыз дыбыстар туралы білімдерін бекіту Күтілетін нәтиже: Жасайды: дауысты, дауыссыз дыбыстарды айтады. Түсінеді: сөздің дыбыстардан тұратынын. Қолданады: сөз ішінен берілген дыбысты табады,</p> | <p>Сауат ашу негіздері Міндеті: Сөздерді дыбыстық талдау: сөздегі дыбыстардың ретін, дауысты және дауыссыз дыбыстарды анықтау Мақсаты қатаң дауыссыз дыбыстар туралы білімді меңгерту. Күтілетін нәтиже: Жасайды: қатаң дауыссыз дыбыстардан басталатын сөздерді айтады. Түсінеді: қатаң дауыссыздарда мүлде үн болмайтынын түсінеді. Қолданады: қатаң дауыссыз дыбыстарды ажыратады. Қатаң дауыссыз дыбыстармен</p> | <p>Сауат ашу негіздері Міндеті: Сөздерді дыбыстық талдау: сөздегі дыбыстардың ретін, дауысты және дауыссыз дыбыстарды анықтау Мақсаты қатаң дауыссыз дыбыстар туралы білімді меңгерту. Күтілетін нәтиже: Жасайды: қатаң дауыссыз дыбыстардан басталатын сөздерді айтады. Түсінеді: қатаң дауыссыздарда мүлде үн болмайтынын түсінеді. Қолданады: қатаң дауыссыз дыбыстарды ажыратады.</p> | <p>Көркем әдебиет Міндеті: Шығарма мазмұнын сюжеттің бірізділігін сақтай отырып, эмоциямен, қисынды қайталап айтып беру Мақсаты таныс сюжеттер бойынша қойылымды сахналауға дағдыландыру.. Күтілетін нәтижелер: Жасайды: әдеби жанрды ажыратады; Түсінеді: ертегінің мазмұнын түсінеді; Қолданады: таныс сюжеттер бойынша қойылымды сахналайды. Айбарлы түсі бар, Қанжардай сұсы бар. Күжірейген жалды, Білсең айт бұл аңды? (Арыстан Үй ішін аралап, Түнде көп жортады. Қаптарды жарып,</p> |

| | | | | | |
|--|---|---|--|--|---|
| | <p>айтады. Мысалы: «Әже» сөзіндегі «Ә» дыбысына; «Қыз» дегендегі «Қ» дыбысына; «Тауық» және «тышқан» деген сөздегі «Т» дыбысына сөз ойлайды</p> | <p>дыбыстарды ажыратады «Кім тапқыр?» дидактикалы қ ойыны Педагог берілген дыбыстың сөздің басында, ортасында, соңында келетінін айтады. Балалар зейін қойып тындап, егер педагог айтқан дыбыс сөздің басында болса көк жалаушаны, егер сөз соңында болса, жасыл түсті жалаушаны жоғары көтереді, ал ортасында болса, жалауша көтермейді. Педагог дауыссыз дыбыстармен жұмыс жасайды. Мысалы: (С) Самат, сағыз, тіс, қасық, сабын, тас; (F) ғалым, ғарыш, аға, таға, жаға, сағыз, тоғыз, жаға, Ғазиз, Ғалымжан, Тоғжан, ғанибет; (Б) бидон,</p> | <p>таныстыру. – Үн мен салдырдың дыбысқа қатысуына қарай тілдегі дыбыстар дауысты және дауыссыз болып келеді. Дауыссыз дыбыстар үш топқа бөлінеді. Бүгін біз солардың ішіндегі қатаң дауыссыздардың жасалу жолдарымен танысамыз. Айнамызды қолымызға алып қарайық. Мен айтқан дыбыстарды қайталаңдар: п, қ, қ, т, с, ф, ч, ц, ш, щ, һ. Бұл дыбыстарды айтқанда нелер кедергі жасады? Иә дұрыс айтасыңдар (ерің, тіс, тіл). Бұл дыбыстарды қандай дауыспен айттыңдар (тез және қысқа) Қатаң дауыссыз дыбыстар тек салдырдан жасалады, олардың жасалуына дауыс шымалдығы қатыспайды «Кім көп сөз ойлайды»</p> | <p>«Дыбысты балға» дидактикалық жаттығуы – Мен сендерге дауысты дыбыстар мен қатаң дауыссыз дыбыстарды айтамын, сендер дауысты дыбысты естігенде бір рет шапалақ ұрасыңдар да, ал дауыссыз қатаң дыбыстарды естігенде жұдырықпен партаны ұрасыңдар. Мысалы: сағат, автобус, тарақ, факел, ожау, қайрақ, орындық, күшік, үкі, чупа-чупс, қобыз, шар, шахмат, өшіргіш, шетка, ит, ірімшік, әтеш, ыдыс, тау, киіз, циркуль. «Сөзге қатаң дауыссыз дыбысты қос» дидактикалық жаттығуы – Мен қандай да бір сөздің</p> | <p>Мысықтан қорқады. (Тышқан) – Суретке қарандаршы, ертегі не туралы деп ойлайсыңдар? Бүгін біз «Арыстан мен тышқан» атты қазақ халық ертегісімен танысамыз. Ертегі – әдеби жанрдың бір түрі екенін түсіндіру. Ертегінің әңгімеден айырмашылығы – ертегіні ойдан, қиялдан шығарады. Ертегіні слайд арқылы көрсетеді, әңгімелейді Ертегі мазмұны бойынша сұрақтар: – Ертегі қалай аталады? – Ертегіде қандай кейіпкерлер кездесті? – Тышқанды арыстан қалай ұстап алды? – Тышқан арыстанға не деді? – Арыстан тышқанның уәдесіне неге күлді? – Арыстан тұзаққа қалай түсті? – Арыстанның даусын естіген тышқан қандай көмек жасады? – Арыстан тышқанның көмегіне неге ұялды? Қалай ойлайсың?</p> |
|--|---|---|--|--|---|

| | | | | | |
|--|--|---|--|--|--|
| | | Бейбіт, бейбітшілік, былғары, жабық, жалбыз, бала, балабақша, бақа, жабық, тобық, білім, табыл, Абыз, қарбыз, қобыз, бақыр; (Қ) каша, арық, қоңыз, қорық, қол, қолтық, қоян, бұтақ, сұғанақ, қошақан, құлын, таяқ, салақ, ақ, жақ | дидактикалық ойыны – Қ дыбысынан басталатын сөздер ойлап айтыңдар. – Кітап, кілем, кім, кілт, киіз. – Т дыбысынан басталатын сөздерге мысал келтіріңдер. – Таға, тарақ, тау, тиін, темір, тұлпар, тоқ, тоқылдақ, тотықұс, торсық, теңіз, ті | басын айтамын, ал сендер түсіп қалған қатаң дауыссыз дыбысты жалғап, толық сөзді айтуларың керек. Мысалы: қа..., ша..., автобу..., тара..., голь..., үті..., шахма..., пла..., әте..., күші..., пыша..., қаламса..., қайра..., камы..., қайы... т.б | |
|--|--|---|--|--|--|

2 - ұйымдастырылған іс-әрекет



| | | | | | |
|--|---|--|---|---|--|
| | <p>Қоршаған орта Міндеті: Өсімдіктердің тірі тіршілік иесі екендігін бақылау және себеп-салдарлық байланыстарды ажырату</p> <p>Мақсаты) Күзгі табиғаттағы маусымдық өзгерістерді бақылап, бір-бірінен ажырата білуге үйрету.</p> <p>Күтілетін нәтижелер: жасайды: балабақша маңында, үйдің ауласында өсіп тұрған ағаштардың атауларын атап береді.</p> | <p>Математика негіздері</p> <p>Міндеті: -10 көлеміндегі сандарды тура және кері санауға жаттықтыру.</p> <p>Көрнекілік арқылы 5,6 сандарының пайда болуымен, 5,6 цифрмен таныстыру</p> <p>Мақсаты : 5 және 6 сандарының құрамы туралы білімін қалыптастыру</p> <p>Күтілетін нәтижелер: менгереді: 5 және 6 сандары мен цифрын; түсінеді: заттар санын және осы заттар санын белгілейтін цифрды қалай сәйкестендіру керектігін; қолданады: көрсетілген заттар</p> | <p>Математика негіздері</p> <p>Міндеті: 10 көлеміндегі сандарды тура және кері санауға жаттықтыру.</p> <p>Көрнекілік арқылы 5,6 сандарының пайда болуымен, 5,6 цифрмен таныстыру</p> <p>Мақсаты 5 және 6 сандарының құрамы туралы білімін қалыптастыру</p> <p>Күтілетін нәтижелер: менгереді: 5 және 6 сандары мен цифрын; түсінеді: заттар</p> | <p>Математика негіздері</p> <p>Міндеті: 10 көлеміндегі сандарды тура және кері санауға жаттықтыру.</p> <p>Көрнекілік арқылы 5,6 сандарының пайда болуымен, 5,6 цифрмен таныстыру</p> <p>Мақсаты 5 және 6 сандарының құрамы туралы білімін қалыптастыру</p> <p>Күтілетін нәтижелер: менгереді: 5 және 6 сандары</p> | <p>Қоршаған орта Міндеті: Ата-ана еңбегін түсіну, адамдардың еңбектеріндегі өзара байланыстарды байқау</p> <p>Мақсаты : ауыл мен қаладағы адамдардың еңбегімен таныстыру</p> <p>Күтілетін нәтиже</p> <ul style="list-style-type: none"> • адам еңбегі туралы тірек сөздерді пайдаланып, әңгімеелеуге арналған тапсырмаларды орындайды/жасайды; • барлық еңбек бір- |
|--|---|--|---|---|--|

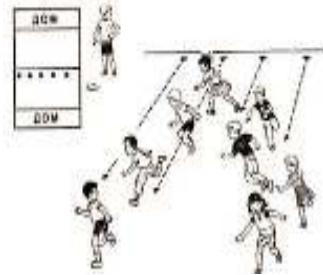
| | | | | | |
|--|--|---|---|--|---|
| | <p>түсінеді: күзде жапырақтардың не себептен түсетінін біледі.</p> <p>қолданады: гербарий жасауға жапырақ жинауды біледі; карапайым зерттеулер</p> <p>. Өзекті мәселе: Неліктен күзде ағаштардың жапырақтары түседі?</p> <p>Болжамдарын айтады: Күзде күн сәулесі азайып, күн қысқарады. Бұл ағаштарға қысқа дайындалу қажеттігі туралы белгі болып есептеледі. Егер ағаштар түспейтін болса қыста бұтақтар қалың қарды көтере алмай сынып кетуі мүмкін. Ағаштар жапырақтарын тастау арқылы қысқа дайындалады және өзін қорғайды. Сонымен қатар ағаштар жаз бойы діңі мен бұтақтарына крахмал жинайды. Ол аязды күндері қантқа айналады. Ағаш қыс бойы сонымен қоректенеді.</p> | <p>санының топтарын табуды, логикалық ойлауды.</p> <p>Педагог алдымен 4 әртүрлі ертегі кейіпкерлерін шығарып, рет-ретімен санауды ұсынады. Одан кейін ұйымдастырылған іс-әрекетте тағы бір кейіпкердің жүгіріп келгенін хабарлайды. «Енді кейіпкерлер нешеу болды?» деген сұрақ қойылады. (Бес). Қалай кейіпкерлер саны 5-еу болды? (5 дегеніміз – 4 және 1). Ұйымдастырылған оқу қызметіне тағы бір кейіпкер келгенін хабарлайды. «Енді кейіпкерлер нешеу болды?» деген сұрақ қойылады. (Алты). Қалай кейіпкерлер саны 6 болды? (6 дегеніміз – 5 және 1). Қызығушылық танытады. Ертегі кейіпкерлерін санайды. Педагог 1-тапсырмада моншақтарды санауды ұсынады. Төменнен сонша моншақты бастырып сызуды сұрайды. Тағы біреуін бастырып сызса, нешеу болады? – Қанша моншақ болды? (Бесеу) 5 цифрасымен танысу. Үстелдегі карточкалар</p> | <p>санын және осы заттар санын белгілейтін цифрды қалай сәйкестендіру керектігін;</p> <p>қолданады: көрсетілген заттар санының топтарын табуды, логикалық ойлауды</p> <p>Педагог тақтада, ал балалар үстелде 5 моншақтан дөңгелектер құрастырады. Оларға тағы біреуін қосуды ұсынады. Енді неше моншақ болғанын қайта санайды. (Алты.) Содан кейін педагог дәптерге тағы бір моншақты салуды ұсынады. Осылай балалар 6 санын табады. 6 цифрасымен танысу. Педагог 6 цифры бар карточканы көрсетеді. Педагог 6 саны мен цифр туралы өлеңдер оқиды. Бір, екі, үш Жинап алдық күш Төрт, бес, алты Біз жазамыз</p> | <p>мен цифрын;</p> <p>түсінеді: заттар санын және осы заттар санын белгілейтін цифрды қалай сәйкестендіру керектігін;</p> <p>қолданады: көрсетілген заттар санының топтарын табуды, логикалық ойлауды</p> <p>Ойын жаттығулары</p> <p>Цифрды, санды және санның нүктелер түріндегі моделін сәйкестендіру (айқармадан желімделген текше). Педагог балаларға әр үстелге текшені таратып береді, оның әр қырларында бірден-алтыға дейін нүктелер болады. Педагогтің текше және заттық суреттері бірдей. 1– 6 зат бейнеленген кез келген суреттерді көрсетіп текшенің қажетті тұсын</p> | <p>бірімен байланысты екенін, адамдар бір-бірінің қажеттілігін өтеу үшін еңбектенетінін</p> <p>түсінеді;</p> <ul style="list-style-type: none"> • адамдарының еңбегін бағалауды, дастарқандағы тағамның, өндіріс, өнім туралы білімдерін күнделікті өмірде қолданады. <p>– Адамдар не үшін еңбектенеді? Еңбек – әртүрлі құралдардың көмегімен орындалатын, адамның мақсатты қызметі. – Балалар, айналадағы заттардың бәрі – адам еңбегінің нәтижесі. Педагог кез келген затты алып, қандай еңбекпен жасалғанын балаларға әңгімелеп береді. – Ауылдағы адам еңбегі мен қаладағы адам еңбегі бір-біріне ұқсай ма? Ойын сәті. Педагог беті жабық себет алып шығады. – Менің қолымдағы себетте өте дәмді, біздің дастарқанымыздан күнде көретін,</p> |
|--|--|---|---|--|---|

| | | | | | |
|--|--|--|---|--|---|
| | <p>Жұмбақты пайдалану арқылы балалардың тану үдерісіне деген қызығушылықтары н оятады.</p> <p>Жұмбақтардың шешуін табады:</p> <p>Жасыл ине киімім, Жайлаймын тау биігін. Жаңа жылды тойласаң, Төріңдемін үйіңнің. (Шырша)</p> <p>Шырынын оның бүкіл ел «ем» деп ішіп келеді. (Қайың)</p> <p>Үлкейткіш әйнектің көмегімен күзгі жапырақты зерттеу.</p> <p>Балалар жапырақтың құрылымымен танысады, сабақ, тамыршаларын байқайды. Қимыл-қозғалыс жаттығуларын орындайды.</p> | <p>немесе дәптердегі жазбалар арасынан 5 цифрын табады</p> | <p>мықты Дәптерімізді ашайық Көрсетілген үлгіге, Әдемі етіп жазайық</p> | <p>және кесетін материалдан жасалған карточкада цифрды көрсетуді сұрайды.</p> <p>Жұмысты топпен орындайды.</p> <p>Нүктелерден құрылған санның моделін және қажетті цифрды көрсетіп, текшемен жұмыс жасайды. Санақ материалымен жұмыс. Санауға арналған материалды таратып, кері тапсырманы орындауға – модель және цифр бойынша заттардың қажетті санын жасауға болады. Одан кейін педагог жұмыс дәптеріндегі 3-тапсырманы орындауды сұрайды. Сана. Тиісті санды қоршап сыз. Алдымен тапсырманы талқылайды. – Қанша қарындаш</p> | <p>балаларға өте пайдалы тағам. Ол қандай тағам? (Себет толған сүт, айран, қатық, ірімшік т.б. өнімдері). Біздің бәріміз дәмді және пайдалы сүтті жақсы көреміз. – Қандай малдың сүтін шайға қосамыз, ішеміз? (Сиырдың). – Сиырды сауатын адамдар қалай аталады? (Сауыншылар). – Сауыншылар сиырды сауады. Сауылған сүт ыдыстарға құйылады. Сүтті арнайы зауыттарға әкеледі. Сол жерде сүттен май, қаймақ, айран, сүзбе дайындалады. Сүтті арнайы құрылғыларда өңдейді, өнімдерді әртүрлі ыдыстарға құяды, сүт өңдейтін аппараттарды, контейнерді маман басқарады. Содан кейін дайын болған сүт өнімдерін дүкендерге жеткізіледі (демонстрациялық материалдардағы суреттер). – Ауылда адамдар тағы қандай</p> |
|--|--|--|---|--|---|

| | | | | | |
|--|--|--|--|---|--|
| | | | | бейнеленген? (Бес.) 5 цифрды тауып, бояйды | шаруашылықпен айналысады? – Егін егеді, мал өсіреді, балық аулайды, құс өсіреді, бағбандықпен айналысады. Ауылшаруашылық қызметкерлері үй жануарларынан сүт, ет, жұмыртқа сияқты мол өнім алу үшін, көп еңбек етеді. Педагог тағы бір ауылдағы мамандық иесін атайды. – Бұл кісі ерте тұрады, қамқорлығында өте көп мал бар, олар уақытымен шөп, жемдерін жеп, су ішу үшін, таңертең ерте тұрып, жайылымға айдайды. Кім туралы айтып тұрмыз? – Малшы |
|--|--|--|--|---|--|

Үзіліс: Қимыл-қозғалысқа арналған ойындар
«Күн мен түн»

| | | |
|---|---|--|
|  |  | <p>Ойын: “Күн мен түн”</p> <p>Мақсаты: балаларды <u>ойынның шартын бұзбай ойнауға</u>, белгі бойынша қимыл-қозғалыс <u>жасауға дағдыландыру</u>, зейіндерін, <u>байқағыштықтарын</u>, жүгіру дағдыларын дамыту.</p> <p>Шарты: “Күн” мен “Түн” деген екі топ алаң ортасындағы сызықтан 1,5-2м арақашықтықта бір-біріне арқасымен қарап тұрады. Жүргізуші біресе бір, біресе екінші топты атайды. Аталған топ сол сәтте өз үйіне жүгіреді. Басқа топ ойыншылары айналып, қашып бара жатқан қатысушыларды ұстап қалуға тырысады. Содан соң топтар орнына қайта оралады. Ұсталған ойыншылар саны есептелінеді. Жүгіріс</p> |
|---|---|--|



бірнеше рет қайталаңады. Өзге топтың ойыншыларын көп ұстаған топ жеңіске жетеді.

Ереже:

1. Өз үйіне белгі берілмей тұрып жүгіруге тыйым салынады.
2. Тек үйдің сызығына дейін ғана ұстауға болады.
3. Ұсталған ойыншылар есептелген соң қайтадан ойынға кіреді.

3 - ұйымдастырылған іс-әрекет

| | | | | | |
|--|---|--|---|---|---|
| | <p>Қазақ тілі Міндеті: Балалардың түрлі әрекеттерінде бір-бірімен еркін диалог құруға мүмкіндік беру Мақсаты күнделікті жиі қолданылатын жемістердің атын білуге үйрету. Күтілетін нәтижелер: Жасайды: жаңа сөздердегі қазақ тіліне тән дыбыстарды айтады, сөздерді сөйлемдерде байланыстырып құрайды, жаңылтпашты қайталайды. Диалогке қатысады. Түсінеді: сөздер мен сөйлемдерді түсінеді. Қолданады: жемістердің атауларын қолданады, сұрақтарға жауап береді. Сөздік ойын: «Мен қай жемісті көрсеттім». Педагог себеттен жемістерді алып көрсетеді, балалар атын атайды</p> | <p>Қазақ тілі Міндеті: сұрақтарды дұрыс қоюға, оған қысқа және толық нақты жауап беруге баулу Мақсаты сөздік қорларын жидектердің атымен толықтыру. Күтілетін нәтижелер : Жасайды: жаңа сөздердегі қазақ тіліне тән дыбыстарды айтады, сөздерді сөйлемдерде байланыст</p> | <p>Сөйлеуді дамыту Міндеті: Негізгі ойды дұрыс жеткізе білу, монологты байланыстырып құра білу, әңгімені бірізді айту Мақсаты , «Г» – «К» дыбыстарымен таныстыру Күтілетін нәтиже: Жасайды: "Г" "к" дыбыстарына сөз ойлап айтады, ертегі мазмұны бойынша сұрақтарға жауап береді, әр кейіпкерлердің өз шелегін өз орынына қояды; Түсінеді: ертегі мазмұнын түсінеді; Қолданады: өз ойларынан</p> | <p>Көркем әдебиет Міндеті: Диалогты сөйлеуін қалыптастыру Мақсаты Байланыстырып сөйлеу дағдысын жетілдіру Күтілетін нәтижелер: Жасайды: әдеби жанрларды ажыратады; Түсінеді: әңгіменің мазмұнын түсінеді; Қолданады: әңгіме мазмұнының жүйесін сақтай отырып, айтып бере</p> | <p>Шығармашылық бейнелеу әрекеті Міндеті: - балаларға кеңістік туралы, кеңістікте бағдарлау туралы білім беру -- заттың пішіні туралы білімдерін жетілдіру, мүсіндету - шаршылардан үшбұрышты пішіндер, шаршы немесе тікбұрыштың бұрыштарын кию арқылы дөңгелек және сопақша пішіндерді қиып алу -- ауызша сипаттау бойынша ұсынылған тақырыпқа, өзбетінше ойдан шығармашылықпен құрастыруға баулу Мақсаты: - балаларға кеңістік туралы, кеңістікте бағдарлау туралы білім беру; - заттың пішіні туралы білімдерін</p> |
|--|---|--|---|---|---|

| | | | | | |
|--|--|--|--|---|---|
| | | <p>ырады, диалогке қатысады.</p> <p>Түсінеді: қарапайым сұрақтарды түсінеді.</p> <p>Қолданады: жаңа сөздерін сөйлем құруда қолданады</p> <p>Ойын жаттығуы:</p> <p>«Бір сөзбен айт»</p> <p>Таңқурай, қарақат, құлпынай бір сөзбен қалай аталады? Жидектер. Алма, өрік, құрма бір сөзбен қалай аталады? Жемістер. Қияр, қызанақ, сәбіз, пияз бір сөзбен қалай аталады? Көгөністер</p> | <p>ертегіге тақырып қояды</p> <p>Қорыққанға қос көрінеді ертегісісін театрландыру деген сөздегі «Т» дыбысына сөз ойлайды</p> | <p>алады.</p> <p>Дәптермен жұмыс:</p> <p>1. Суреттер бойынша әңгімеле.</p> <p>Әкесі балаларына сыпыртқыны не үшін берді? Сен осы балалардың орнында болсаң, не істер едің? Әңгіме қалай аяқталады?</p> <p>2. Үзік сызықпен бастырып сыз. Боя.</p> <p>3. Мақалды жаттап ал</p> <p>Бірлік болмай, тірлік болмас.</p> <p>Мақалдың мағынасын педагог «Бірлік болған жерде достық та, еңбек те, татулық та болады», – деп түсіндіреді</p> | <p>жетілдіру, мүсіндету -- жолақтардан тікбұрышты пішіндер, шаршылардан үшбұрышты пішіндер, шаршы немесе тікбұрыштың бұрыштарын кию арқылы дөңгелек және сопақша пішіндерді қиып алу</p> <p>- ауызша сипаттау бойынша ұсынылған тақырыпқа, өзбетінше ойдан құрастыруға, құрдастарымен бірлесіп, шығармашылықпен құрастыруға баулу</p> <p>Топтық жұмыс.</p> |
|--|--|--|--|---|---|

4 - ұйымдастырылған іс-әрекет

| | | | | | |
|--|--|-----------------------------------|------------------------------|------------------------------|-----------------------------------|
| | <p>Дене шынықтыру Міндеті: Секіру: бір орында</p> | <p>Музыка Міндеті:</p> | <p>Дене шынықтыру</p> | <p>Дене шынықтыру</p> | <p>Музыка Міндеті:</p> |
|--|--|-----------------------------------|------------------------------|------------------------------|-----------------------------------|

| | | | | | |
|--|---|--|--|--|---|
| | <p>тұрып, қос аяқпен секіру</p> <p>Мақсаты: Ептілікті, жерден екі аяқпен бірдей итеріліп секіруді, күштілікті дамыту</p> <p>Күтілетін нәтижелер:</p> <p>Жасайды: алыстан көре алмаудың алдын алу. Тізбекпен бірінің іші мен бірінің арқасының арасына допты қыстырып жүру.</p> <p>Түсінеді: эстафеталарда қауіпсіздік ережелерін сақтау керектігі, командалармен қимыл кезінде тепе-теңдік сақтай білудің маңызы мен жауапкершілігі, өз әрекеттерін басқа ойыншылардың әрекеттерімен үйлестіру, жолақтан-жолаққа секіре білу.</p> <p>Қолданады: тізбекпен жүруді, жүгіру дағдыларын, командамен жұмыс істеу дағдыларын, секіру кезінде дұрыс итерілуді, кеңістікті бағдарлау дағдыларын.</p> <p>«Жолақтарға аттан секіру» (3 рет).</p> <p>Ені 50 см жолақтардың үстінде секіріп басып жүру. Жерден екі аяқпен бірдей екпіндеп итерілу керектігіне назар аудару.</p> <p>Белгі бойынша ойыншылар бір-бірден жолақтан-жолаққа секіре бастайды. Дұрыс орындаған ойыншылар ұпай жинайды</p> | <p>Музыкалық шығармаға өзінің қатынасын білдіру, әннің шаттық күйін көңілді жеткізіп, жеңіл, ширақ дауыспен шумақтардың соңын жұмсартып айту</p> <p>Мақсаты: Домбырада орындалатын күй жанрымен таныстыру</p> <p>Музыка тыңдау: «Саржайлау» (Тәттімбет)</p> <p>Ән айту: «Күзгі әуен» (А. Досмағанбет)</p> <p>«Балдырғандар әні» (Г. Жотаева)</p> <p>Музыкалық-ырғақтық кимылдар: «Жеңіл би» (Т. Ломова)</p> <p>Билер: «Шабандоз</p> | <p>Міндеті: Допты жоғары лақтырып, қолды шапалақтап, допты қағып алу шеберліктерін (машықтарын) дамыту.</p> <p>Мақсаты Допты жоғары лақтырып, қолды шапалақтап, допты қағып алу шеберліктерін (машықтарын) дамыту.</p> <p>«Айдаһар» (Зрет).</p> <p>Балалар бір тізбекке тұра қалады. Бұл – «айдаһар».</p> <p>Балалар арқасымен, кеудесімен допты қысып тұрады.</p> <p>Белгі бойынша «айдаһарлар» мәреге қарай бет алады.</p> <p>Ешбір добынан айырылмай бірінші болып мәреге келген команда жеңіске жетеді</p> | <p>Міндеті: алға қарай 3–4 метр қашықтыққа жылжу арқылы секіру</p> <p>Мақсаты алға қарай 3–4 метр қашықтыққа жылжу арқылы секіру</p> <p>«Секіргіштер».</p> <p>Екі тізбекке қайта сап құрады.</p> <p>Бірінші ойыншы бір орыннан ұзындыққа секіреді. Екінші ойыншы сол жерден әрі қарай дәл солай секіреді. Сөйтіп барлық ойыншылар секіріп болған соң, қашықтықтары н салыстырады.</p> <p>Команданың барлық ойыншылары бір орыннан ұзындыққа секіреді.</p> <p>Барлығы секірген соң жүргізуші әр команданың секіру қашықтықтары н қосып, ұзаққа секірген</p> | <p>Музыканың ширақ сипатын жеңіл, ырғақты жүгіріспен беру.</p> <p>Мақсаты Музыканың сипатын түсініп, эмоцияларын көрсете білуге дағдыландыру</p> <p>Музыка тыңдау: «Жанбыр шақыру» (Д. Ботбаев)</p> <p>Ән айту: «Жау, жау, жаңбыр» (К. Дүйсекеев)</p> <p>«Күзгі әуен» (А. Досмағанбет)</p> <p>Музыкалық-ырғақтық кимылдар: «Көңілді балалар» литва халық әуені</p> <p>Билер: «Көңілді қолшатырлар» биі (педагогтің таңдауы бойынша)</p> <p>Ойындар, хороводтар: «Күн мен жаңбыр» ойыны</p> |
|--|---|--|--|--|---|

| | | | | | |
|------------------------------|--|---|--|--|---|
| | | дар биі» (ұнтаспада «Жұмыр қылыш» («Билеп үйренейік» жинағынан) Ойындар, хороводтар : «Қандай ырғак» (К. Қуатбаев) | | команданы анықтайды. Сөйтіп, олар жеңіске жетеді | |
| Серу енге дайы ндық | Киімдерді реттілікті сақтап дұрыс киінуге үйрету. | Киімдерді реттілікті сақтап дұрыс киінуге үйрету. | Киімдерді реттілікті сақтап дұрыс киінуге үйрету. | Киімдерді реттілікті сақтап дұрыс киінуге үйрету. | Киімдерді реттілікті сақтап дұрыс киінуге үйрету. |
| Серу ен | Бақылау: Жаңбырды бақылау. Мақсаты: Жаңбырды бақылай отырып , оның бұлттан жауатындығы және түрлерін айтып түсіндіру.Мысалы; Жай жаңбыр, өткінші жаңбыр, нөсер жаңбыр. Еңбек: Ағаш түптерін қопсыту. Мақсаты: Балаларды еңбек сүйгештікке тәрбиелеу, өздеріне берілген тапсырманы тиянақты орындауын қадағалау. | Бақылау: Бұлтты бақылау. Мақсаты: Бұлттың түзілуі және олардың түрлерін :шарпы, будак,қабатты бұлиларды ажырату . Еңбек :Ауладағы гүлдерді суару. Мақсаты: Балаларды қоршаған әлемге қамқорлықпен қарауға, табиғат әсемдігін сезіне білуге тәрбелеу. Жеке жұмыс: Аспанға ұшар бу болып Жерге қайтар су болып. (Бұлт) Мақсаты: Жұмбақ жаттата отырып, балалардың тіл байлығын байыту, дыбыстардың дұрыс | Бақылау: Жылы жаққа қайтқан тырнарларды бақылау. Мақсаты: Күзде тырнарлардың жылы жаққа кететіндігін, қыс мезгілінде тамақтың тапшылығы, аяздың қаттылығы оларға қиынға соғатындығын түсіндіру. | Бақылау: Желді бақылау. Мақсаты: Желдің түрлерімен таныстыру;салқын жел, жылы жел, ұйытқып соққан жел.Желдің күштілігі ауа-райының салқындығын үдететіндігін түсіндіру . Еңбек : « Әдемі гүлдер » Мақсаты: Гүлзардағы гүлдерді суару.Өсімдіктерге қамқор болу, аялау, күту. Жеке жұмыс: Тақпақ. « Жел » Мақсаты: Балаларға жел туралы өлең | Бақылау: Көшедегі машиналарды бақылау. Мақсаты: Көшедегі машиналардың жүрісін бақылау.Олардың түрлерімен таныстыру.Машина адам үшін , уақытын үнемдейтіндігімен түсіндіру.Машинаға қарсы жүгірмеу, көше тәртібін құрыс сақтап жүруге үйрету. Еңбек : Ағаш түптерін қопсыту, су құю. Мақсаты: Табиғатты аялай білуге, өсімдіктерге |

| | | | | | |
|--|--|---|--|--|--|
| | <p>Жеке жұмыс: Ал керемет бұл қандай? Тегі леді төбеден. Көк теңізден күйғандай Көл-көсір су не деген? (Жаңбыр)</p> <p>Мақсаты:Жұмбақ жаттатаотырып, балалардың есте сақтау қабілеттерін арттыру, сөздік қорларын дамыту, сөзді мәнерлі айтуға дағдыландыру.</p> <p>Ойын: «Айгөлек-ау айгөлек».</p> <p>Мақсаты:Балаларды ептілікке, шапшаңдыққа баулу.</p> <p>Қимылдық ойын: «Сұр қоян».</p> <p>Ойын барысы:Ойыншылардың біреуі қоян болады.Барлық қалған балалар дөңгеленіп тұрады.Қоян дөңгелектің ортасынан орын алады.Балалар тәрбиешімен бірге мынадай өлең айтады: Бармақ болып тоғайға сұр көжек, Жуынып жатыр бүгжендеп:</p> | <p>айтуын қадағалау.Ойлау қабілетін арттыру.</p> <p>Ойын: « Кімге қандай құрал керек? »</p> <p>Мақсаты: Қандай жағдайда әр нәрсенің қажеттілігін білу мақсатында ойнату.Шапшаңдыққа баулу.</p> <p>Қимылдық ойын: « Соқыр теке » .</p> <p>Ойын барысы: Соқыртеке кең бөлмеде , аулада ойнауға болатын қызықты ойын.Шеңбер сызылып , оның ортасына көзі байланған « соқыртеке » жіберіледі.Қалғандары оны « соқыртеке бақбақ » , - деп мазактап түргіп қашады.Бірақ олар шеңберден шығып кетпеуі тиіс.Егер соқыртеке ойыншылардың бірін ұстап алса, даусына қарап оның атын айтады.Дәл тапса ұсталған адамның көзі байланып « соқыртеке » болады.Ойыншылардың көзі байлаулы адамды әдейі сөзбен жетектеп отырып, алдап , шұңқырға , бағанаға қарай бағыттайды.Бұл ойынды көңілді, күлкілі етеді.</p> <p>Дербес ойындар: 1.Әткіншектебу.</p> | <p>Еңбек : Құстарға жем сауыт жасау.</p> <p>Мақсаты: Құстарға қамқорлық қарауға , аяушылық сезімдерін оятуға тәрбиелеу.</p> <p>Жеке жұмыс: Сапсары боп келе жатқан , Сезді мекен күзді олар . Қарлығашта р ұшып кетті, Ұшып кетті тырналар.</p> <p>Мақсаты: Балалардың сөздік қорларын молайтып , тілдің грамматикасы дұрыс сақтау дағдысын қалыптастыру.</p> <p>Дидактикалық ойын: « Күзде не киеміз? »</p> <p>Мақсаты: Күз мезгіліне байланысты адамдардың</p> | <p>жаттату арқылы тілдегі дауыс ырғағының мәнерлілігін сезіне білуге мүмкіндік туғызу.</p> <p>Жел улейді у-у-у. Құйын келіп билейді зу-зу-зу</p> <p>Қатты-қатты жел соқтығу-ғу-ғу, Жапырақтар қол соқты ду-ду-ду.</p> <p>Қимылдық ойын: « Айгөлек-ау, айгөлек » .</p> <p>Мақсаты: Қандай жағдайда әр нәрсенің қажеттілігін білу мақсатында ойнату.Шапшаңдыққа баулу.</p> <p>Қимылдық ойын: « Орамал тастау » .</p> <p>Ойын барысы: Орамал тастау ойыны қатысушылар араласа шеңбер құрып отырады.Ойын бастаушының қолындағы орамал шиыршықталған,ұруға ыңғайлы болады.Ойнаушылар ән немесе әңгіме айтып отырғанда бастаушы оларды сырттарынан айналып, біреуді белгілеп, оның артына қолындағы орамалды тастап кетеді.Егер қайта айналып келгенде</p> | <p>қамқор болуға үйрету.</p> <p>Жеке жұмыс: « Алтын күз »</p> <p>тақырыбына сурет бойынша әңгімелесу</p> <p>Мақсаты: Балаларды сурет бойынша әңгіме құрауға дағдыландыру; тілдің грамматикалық құралынан одан әрі дамыту және сөздік қор молайту.</p> <p>Қимылдық ойын: « Ақ қоян »</p> <p>Мақсаты: Балаларға әртүрлі қимылдар жасату арқылы денелерін ширату, көңілдерін көтеру.</p> <p>Қимылдық ойын: « Ұшты-ұшты »</p> <p>Ойын барысы: « Осы кезде ұшты-ұшты қазан ұшты, ұшты-ұшты қабан ұшты » , - дейді.</p> <p>Осы кезде ұшпайтын нәрсеге қолын көтерген кісі айыпты болып есептеледі. Ұшатын және ұшпайтын нәрселер жұртты жаңылту мақсатында әдейі арба- қарға, үйрек- бүйрек, кептер- кепсер, көже- шөже, іркіт- бүркіт болып</p> |
|--|--|---|--|--|--|

| | | | | | |
|--|--|--|---|--|---|
| | <p>Тұмсығын жуды, Құйрығын жуды, Құлағына жуды- түртінді, Құп-құрғақ боп сүртінді. Қоян өзіне байланысты қимылдардың бәрін жасайды: тұмсығын, құйрығын , құлағын жуады, бәрін сүртеді. Қос аяқтап кіріп, дөңгеленіп тұрғандардың біреуіне жақындай береді(қонаққа келе жатыр). Ол бала қоянмен ауысқанда ойын аяқталады.</p> | <p>2. Тартылғышқа тартылу. Тренинг: « Біз тату баламыз » .</p> | <p>киімкію үлгісін көрсете түсіндіру. Қимылдық ойын: « Аттамақ » . Мақсаты: Де нені шынықтыру , шапшаңдық қа , ептілікке баулу. Ойын барысы: Бұл ойында үш жіпті керіп ұстап тұрады. Брін шісі- төмен , оны аттап өту керек, екінші- биік, оны еңкейіп, үшіншісіне н тағы да аттап өту керек. Әуелі ойыншыны алып келіп, осы жіптерден өткізіп , содан соң көзін байлап, бір айналдырып қоя беру керек. Ойын басқарушын ың белгісімен жіпті керіп</p> | <p>әлгі адам өзінің сырт жағында қалған орамалды байқамаса, басқа оушы оны орамалмен ұрғылайды. Ал, егер отырған адам өзінің сыртына орамал түскенін байқаса , бастаушыны қууға тиіс. Ойыншыдан қашып жүрген бастаушы босап қалған орынға келіп отырады. Дербес ойындар: 1. « Желмен жарысайық » 2. « Менің әдемі үйім » (құрастыру) Тренинг: « Қолшатыр астында »</p> | <p>айтылады. Есек ұшты, есік ұшты, етік ұшты, бесік ұшты деп ұзақ айтылып келіп, шөмеле ұшты, бөдене ұшты деп жаңылыстыруға болады. Дербес ойындар: « Тәтті тоқаштар » пісірейік « Мені қуып жет » . Тренинг: « Шаңырақ »</p> |
|--|--|--|---|--|---|

| | | | | | |
|-------------------------------------|-------------------------|--------------------------|---|------------------------------|---------------------------------|
| | | | <p>ұстап тұрған адамдар жіпті жинап , алады, ал ойыншы өзінше әрекеттеніп аттап жүреді.</p> <p>1. Сазбалшықтан « қала » құрастырайық.</p> <p>2. « Тәтті тоқаштар » пісірейік .</p> <p>Тренинг : « Тырналар болып ұшайық » .</p> | | |
| Балалармен жеке жұмыс | Ойын: «Сөзімді қайтала» | | салуға, қарындашты дұрыс ұстауға үйрету. | Ойын: «Не қалай дыбыстайды?» | Ойын: «Жартысын тап» |
| Балалардың дербес әрекеті (азқимылд | Ж.Р.О «Дәрігер» | Д/ойын: «Көлеңкесін тап» | Еркін ойындар | Үстел-үсті ойыны: «Домино» | Суреттер, ертегі кітаптар қарау |

| | | | | | |
|--|--|--|--|--|---|
| <p>ы, үсте л үсті ойы ндар ы, бей неле у әрек еті, кіта п- тард ы қара у жән е басқ алар</p> | | | | | |
| <p>Бала лард ы үйге қайт ару</p> | <p><i>Ата –аналарға кеңес</i> Егер Сіздің балаңыз көпшіл, өз-жақындарыңыз бен бірге бөтен адамдарды жатырқамаса, ойын кезінде өздігімен ойнай білсе, мінезі ашық, өз құрдастарымен мейрімді болса мектепке келген күннен бастап – ақ үйреніп кететіне сеніңіз.</p> | <p><i>Ата –аналарға кеңес</i> Егер Сіздің балаңыз көпшіл, өз-жақындарыңыз бен бірге бөтен адамдарды жатырқамаса, ойын кезінде өздігімен ойнай білсе, мінезі ашық, өз құрдастарымен мейрімді болса мектепке келген күннен бастап – ақ үйреніп кететіне сеніңіз.</p> | <p><i>Ата –аналарға кеңес</i> - үйдегі жағдайда баланың өзіне - өзі қызмет етудің алғы шарттарына үйрете беріңіз: жуыну, қолын сүрту, шешіну, өз</p> | <p><i>Ата –аналарға кеңес</i> Егер Сіздің балаңыз көпшіл, өз-жақындарыңыз бен бірге бөтен адамдарды жатырқамаса, ойын кезінде өздігімен ойнай білсе, мінезі ашық, өз құрдастарымен мейрімді болса мектепке келген күннен бастап – ақ үйреніп кететіне сеніңіз.</p> | <p><i>Ата –аналарға кеңес</i> - баламен жағымды эмоционалдық жағдайлар жасау қажет, ол көбіне ата – ана жағынан болуы қажет, мектеп туралы, оның өзіне керектігін түсіндіріп балаңызды сүйіп, аймалап, жиі оған өз мейіріміңізді көрсетіңіз. Балаңыздың</p> |

| | | | | | |
|--|--|--|---|--|---|
| | | | <p>бетімен тамақтану, тамақ ішкенде қасықты пайдалану, горшокқа сұрану. Киімдері міндетті түрде өзіне ыңғайлы болуы шарт: шалбар не болмаса шорты замоксыз, белдеушесіз</p> | | <p>көзінше мектеп туралы өзіңді толғандыратын мәселені айтудан аулақ болыңыз.</p> |
|--|--|--|---|--|---|

Тәрбиелеу-білім беру процесінің циклограммасы

Білім беру ұйымы Үлгі ауылының ЖОББ мектебі

Мектепалды О «а» сыныбы

Балалардың жасы 5 жас

Жоспардың құрылу кезеңі 111-апта 16 - 20 қазан 2023-2024 оқу жылы

| | | | | | |
|-------------|----------|----------|----------|----------|------|
| Күн тәртібі | Дүйсенбі | Сейсенбі | Сәрсенбі | Бейсенбі | Жұма |
|-------------|----------|----------|----------|----------|------|

| | | | | | |
|--|--|--|---|--|--|
| Балаларды қабылдау | Мұғалімнің балалармен қарым-қатынасы: отбасы дәстүрлері туралы жеке әңгімелесу, қарым-қатынас және көтеріңкі көңіл-күй орнатуға ойындар ұйымдастыру. Жағымды жағдай орнату | | | | |
| | Пж ойын: «Кім көп сөз айтады?» Шарты: Педагогтың артынан бірнеше сөзді қайталап айтады | Еркін ойын: «Бұл үйде кімдер тұрады?» Шарты: Қуыршақтарым ең үй жасап ойнайды | Құрылымдалған ойын: «Орнын тап» Шарты: Жемістер мен көкөністердің көлеңкесін табады | Еркін ойын: «Бауын байла» Шарты: Фетрдан жасалған аяқ киімдердің бауын байлап ойнайды. | Еркін ойын: «Ертегілер елінде» Шарты: Саусақ театр арқылы ойнайды |
| Ата-аналармен әңгімелесу, кеңес беру | Ата-аналармен әңгіме: Балалардың тазалығы жөнінде кеңес беру | Ата-аналармен әңгіме: Ата-аналарға балаларын ертеңгілік жаттығуға үлгертіп алып келулерін ескерту. | Ата-аналармен әңгіме: Балалардың жетістік пен дәрежесі үшін емес, сол қалпында сөзсіз қабылдап жақсы көретінін сізді сездіріңіз. | Ата-аналармен әңгіме: Ата-аналарға балаларды тамақтарын тауысып жеуге үйретулерін ескерту. | Ата –аналармен әңгіме: «Дұрыс тамақтануға баулу» |
| Балалардың дербес әрекеті (баяу қимылды ойындар, үстел үсті ойындары, бейнелеу әрекеті, кітаптар қарау және тағы басқа әрекеттер) | Шығармашылық ойыны: Фотосуреттер қарастыру Жәндіктер мен қосмекенділер әлемі» Фотосуретте балалар қандай көмек көрсеткендерін айтып беру. | Қол маторикасын дамытуға арналған санамақ. 1. Бірім, екім, Алма текім. Сапар айым, Сар шымшық. Балтаңды ал да, Жүгіріп шық. 2. Біз санайық санамақ, Саусақтарды даралап. Бас бармағым алғашқы, Балан үйрек жалғасы. | Суретті жұмбақтар ойыны : Балалардың арасынан бір бастаушы таңдалады, қалғандары отырады. Мұғалім үлкен қораптан кішкентай неше түрлі суреттері бар карточкаларды бір-бірден алып шығып, суреттегі бейнені сөзбен | Саусақ ойыны : «Жәндіктер мен қосмекенділер әлемі» Балалармен жәндіктер мен қосмекенділер туралы әңгімелесу. | Үстел үсті театр ойыны : «Қосмекенділер әлемі» тақырыптар бойынша сюжетті суреттер қарастыру. Балалармен құстар туралы әңгімелесу. |

| | | | | | |
|---|---|---|--|---|---|
| | | | <p>сипаттап жасыруды ұсынады.</p> <p>Бастаушы суретті карточканы алып, балаларға көрсетпей, ондағы бейнені, затты сипаттап, суреттейді.</p> <p>Балалар түрлі жауаптар айтып, не бейнеленгенін тауып алу керек.</p> <p>Дұрыс жауапты айтқан бала ойынды жалғастырады.</p> | | |
| Жаттығу | Жаттығу | | | | |
| Ұйымдастырылған іс-әрекетке дайындық | <p>«Психомоторлық жаттығу»</p> <p>Көздерінді ашыңдар, Кірпіктеріңді көтеріңдер. Беттеріңді жеңіл қимылмен сипаңдар, Бір - біріңе жымыңдар, Бастарыңды оңға, солға бұрылыңдар, Ауаны жұтыңдар, содан соң жіберіңдер.</p> | <p>«Психомоторлық жаттығу»</p> <p>«Күлімдеген күн»</p> <p>Күн күлімдеп нұр төкті, Жаксы сөздер нұр септі, Еске сақтап кеңесті, Кел, қосылып айтайық бір-бірімізге..</p> | <p>«Психомоторлық жаттығу»</p> <p>«Табиғатпен үндестік»</p> <p>Шеңбер бойлап жүреміз, Әр гүлге көңіл бөлеміз. Сұлулық пеп махаббатты Сезініп өмір сүреміз.</p> | <p>«Психомоторлық жаттығу»</p> <p>«Біз әдепті баламыз»</p> <p>Әдеп сақтап әманда, Әрбір адал адамға. Жасасаң бір қамқорлық, Қайтарады саған да.</p> | <p>«Психомоторлық жаттығу»</p> <p>Көңілденіп күленіп, Бақытты боп жүремін. Бәрін біліп алатын, Мен ақылды балам</p> |
| Білім беру ұйымының кестесі | 1 - ұйымдастырылған іс-әрекет | | | | |
| | Сөйлеуді дамыту | Сауат ашу негіздері | Сауат ашу негіздері | Сауат ашу негіздері | Көркем әдебиет Міндеті: Өлеңді |

| | | | | | |
|---|---|--|--|---|--|
| <p>бойынша ұйымдастырылған іс-әрекет</p> | <p>Міндеті: Сөйлеудің дыбыстық мәдениеті. -Ана тіліндегі дауысты және айтылуы және дыбысталуы ұқсас дауыссыз б-п, г-ғ, к-к, ж-ш, з-с, н-ң, р-л дыбыстарды дұрыс, анық айтуды үйрету Мақсаты: Тақырып бойынша ауызекі сөйлеу тілдерін дамыту Күтілетін нәтиже: Жасайды: «Отбасының күзгі еңбегі» тақырыбына әңгіме құрайды, көгөністермен жемістерді ажыратады; Түсінеді : сөздің дыбыстан құралатынын; Қолданады:к үз мезгілінің ерекшеліктері н, сипаттайтын көркем сөздер қолдана алады</p> | <p>Міндеті: Сөздерді дыбыстық талдау: сөздегі дыбыстардың ретін, дауысты және дауыссыз дыбыстарды анықтау Мақсаты: : ұяң дауыссыз дыбыстар туралы білімді меңгерту Күтілетін нәтиже: Жасайды: ұяң дауыссыз дыбыстардан басталатын сөздерді айтады. Түсінеді: ұяң дауыссыз дыбыстарды көтеруге, созуға, әуенін өзгертуге мүлде болмайтынын түсінеді. Қолданады: ұяң дауыссыз дыбыстарды ажыратады «Кім көп сөз ойлап айтады» дидактикалық ойыны – Б дыбысынан басталатын сөздер ойлаңдар. – Бақа, бақыт,</p> | <p>Міндеті: Сөздерді дыбыстық талдау: сөздегі дыбыстардың ретін, дауысты және дауыссыз дыбыстарды анықтау Мақсаты: : ұяң дауыссыз дыбыстар туралы білімді меңгерту Күтілетін нәтиже: Жасайды: ұяң дауыссыз дыбыстардан басталатын сөздерді айтады. Түсінеді: ұяң дауыссыз дыбыстарды көтеруге, созуға, әуенін өзгертуге мүлде болмайтынын түсінеді. Қолданады: ұяң дауыссыз дыбыстарды</p> | <p>Міндеті: Сөздерді дыбыстық талдау: сөздегі дыбыстардың ретін, дауысты және дауыссыз дыбыстарды анықтау Мақсаты: үнді дауыссыз дыбыстар туралы білімді меңгерту. Күтілетін нәтиже: Жасайды: үнді дауыссыз дыбыстардан басталатын сөздерді айтады. Түсінеді: үнді дыбыстарда бәсең үн болатынын түсінеді. Қолданады: үнді дауыссыз дыбыстарды басқа дыбыстардан ажыратады «Кім көп сөз айтады» дидактикалық ойыны – Балалар, үнді дауыссыз дыбыстардан басталатын сөз</p> | <p>жатқа, мәнерлеп, интонациямен айту (Алтын астық) Мақсаты өлеңді дауыс ырғағымен, логикалық екпінмен жаттауға дағдыландыру. Күтілетін нәтижелер: Жасайды: өлең – әдеби жанрдың бір түрі екенін ажыратады; Түсінеді: өлеңнің мазмұнын түсінеді; Қолданады: өлеңді жатқа айтады Педагог жұмбақ жасырады. Егістікте сары алтын, Дастарқанда наны алтын. (Бидай) Педагог балаларға бидайдың сабағын көрсетеді. – Бұл – астық, дәнді дақыл. Мынау – бидайдың дәні. Бидайдың дәнінен біз нан түрлерін дайындаймыз. Бүгін ақын Қосжан Мүсіреповтің «Алтын астық» өлеңімен танысамыз Өлең мазмұны бойынша сұрақтар: – Сендерге өлең ұнады ма? – Өлең</p> |
|---|---|--|--|---|--|

| | | | | | |
|--|--|--|--|--|--|
| | <p>Педагог күз мезгілінің суретіне қарап, әңгіме құрайды: «Күз мезгілі, бақшаның іші сары алтындай жарқырап тұр. Ағаштардан түскен жапырақтар жерде саудырап жатыр».</p> <p>Жапырақтардың түстері қандай? Бақшада кімдер жүр?</p> <p>Бақшадағы балаларға ат қойыңдаршы? Бақшада балалар не істеп жүр?</p> <p>Әкесі мен анасы не жинап жүр? Балалар суретке қарап, әңгіме құрайды</p> | <p>бал, би, Берік, бор, балық, бас, боти, быламық, ботқа. – Г дыбысынан басталатын сөз ойлаңдар. – Гүл, гитара, гамаж, галстук, газ, газель, гауһар, газет. Кім көп сөз ойласа, соған бір фишкадан беріліп отырады. Ойын соңында фишкаларды санап, жеңімпазды анықтайды.</p> | <p>ажыратады</p> <p>«Дыбыс бер» дидактикалық жаттығуы – Мен сендерге сөздер айтамын, ұяң дауыстыдан басталған сөзді естісеңдер, қол шапалақтайсыңдар. – Парта, балық, вагон, сәбіз, тарақ, доп, жалау, шырша, таға, домбыра, гүл, бәтеңке. «Сөзге ұяң дауыссыздан басталатын сөзді қос» дидактикалық жаттығуы – Мен сендерге бірінші сөзді айтамын, ал сендер мағынасы бойынша келетін, ұяң дауыссыз дыбыстан басталатын сөзді жалғап</p> | <p>айтуларын керек. Кім көп сөз ойлап айтады, соған фишка беріліп отырады. Ойын соңында жеңімпаз анықталады. Педагог балаларға көмек ретінде тақтаға үнді дауыссыз дыбыстардан басталатын бір суреттен іліп қояды. Мысалы, лақ, мысық, нан, радио, уық, аң, үй. н дыбысынан сөздер басталмайтынын ескертеді. Мысалы: «л»– Ләззат, лақ, лаула, лок, лақтыр, лағыл, Ләйлә; «м» – мақта, малта, маймыл, малақай; «н»– нар, Нариман, Нартай, Назгүл, наз, намаз, нақышына келтір; «р» – рауғаш, Рауан, Раушан, риза; «у» – уылдырық, уак</p> | <p>шумақтарында не жайында айтылған?</p> <p>– Өлеңді кім жазған?</p> <p>– Алтын астық деген сөзді қалай түсінесің?</p> <p>– Астыққа не жатады?</p> <p>Астық үлкен еңбектің арқасында келеді дегенді қалай түсінесің?</p> |
|--|--|--|--|--|--|

| | | | | | |
|--------------------------------------|--|--|--|--|---|
| | | | <p>айтуларын керек. Мысалы: үстел ...(биік), қоян ... (жүйрік), сағат ... (домалақ), қызыл ...(доп), ала ...(жолбарыс), ақ-қара ... (жолак), әдемі ... (гүл), ұзын ... (вагон), бақылдауық ... (бақа), білімді ... (ғалым), жайылып жүр ... (жылқы), күмбірлеге н ...(домбыра), желбірейді ...(жалау), зымыран ... (ұшты), әдемі ... (зырылдау ық) т.б.</p> | | |
| 2 - ұйымдастырылған іс-әрекет | | | | | |
| | <p>Қоршаған орта Міндеті: Нанға ұқыпты қарауға, бидайды өсіруге және өндіруге қатысатын адамдардың</p> | <p>Математика негіздері Міндеті: -10 көлеміндегі сандарды тура және кері</p> | <p>Математика негіздері Міндеті: 10 көлеміндегі сандарды тура және кері санауға</p> | <p>Математика негіздері Міндеті: 10 көлеміндегі сандарды тура және кері санауға</p> | <p>Қоршаған орта Міндеті: Жануарларды әртүрлі белгілері бойынша: құстар, таныстыру Мақсаты Қыста</p> |

| | | | | | |
|--|--|--|--|--|---|
| | <p>еңбегін құрметтеуге тәрбиелеу</p> <p>Мақсаты нанның дастарқанға келу жолын түсіндіру арқылы диқан мен наубайшының еңбегі туралы ұғындыру</p> <p>Күтілетін нәтиже:</p> <ul style="list-style-type: none"> • нанның дастарқанға келу жолын сызба бойынша әңгімелеуге арналған тапсырмаларды орындайды/жасайды; • бидайдың тұқым кезінен бастап, нанға айналу кезеңдерін, дәнді дақылдар туралы түсінеді; • үлкендердің еңбегін құрметтеу, нанды қастерлеу қажеттігі туралы білімдерін күнделікті өмірде қолданады <p>Нанды қазақ халқы өте қастерлеп, ардақтаған. Нан туралы шешендік сөздер өте көп.</p> | <p>санауға жаттықтыру. Көрнекілік арқылы 7,8,9 сандарының пайда болуымен, 7,8,9 цифрмен таныстыру</p> <p>Мақсаты 7, 8, 9 сандарының құрамы туралы білімін қалыптастыру.</p> <p>Күтілетін нәтижелер:</p> <p>менгереді: 7, 8 және 9 сандарын айтуды;</p> <p>түсінеді: заттардың саны мен осы заттар санын белгілейтін цифрды қалай сәйкестендіру керектігін;</p> <p>қолданады: заттарды топқа бөлуді, 7, 8 және 9 сандарын тануды. 6-ға дейін санау, берілген заттар санына қарай тобын табуды.</p> <p>Демонстрациялық материалмен жұмыс Балалар</p> | <p>жаттықтыру. Көрнекілік арқылы 7,8,9 сандарының пайда болуымен, 7,8,9 цифрмен таныстыру</p> <p>Мақсаты 7, 8, 9 сандарының құрамы туралы білімін қалыптастыру</p> <p>Күтілетін нәтижелер:</p> <p>менгереді: 7, 8 және 9 сандарын айтуды;</p> <p>түсінеді: заттардың саны мен осы заттар санын белгілейтін цифрды қалай сәйкестендіру керектігін;</p> <p>қолданады: заттарды топқа бөлуді, 7, 8 және 9 сандарын тануды. 6-ға дейін санау, берілген заттар</p> | <p>жаттықтыру. Көрнекілік арқылы 7,8,9 сандарының пайда болуымен, 7,8,9 цифрмен таныстыру</p> <p>Мақсаты 7, 8, 9 сандарының құрамы туралы білімін қалыптастыру</p> <p>Күтілетін нәтижелер:</p> <p>менгереді: 7, 8 және 9 сандарын айтуды;</p> <p>түсінеді: заттардың саны мен осы заттар санын белгілейтін цифрды қалай сәйкестендіру керектігін;</p> <p>қолданады: заттарды топқа бөлуді, 7, 8 және 9 сандарын тануды. 6-ға дейін санау, берілген заттар санына қарай тобын табуды.</p> <p>«Шашыраңқы сандар» дидактикалық ойыны Педагог ойын шартын түсіндіреді:</p> | <p>жылы жаққа ұшып кететін жыл құстары мен қыстап қалатын құстардың атын атап, бір-бірінен айыра білуге үйрету; құстардың пайдасы туралы түсініктерін нығайту</p> <p>Күтілетін нәтижелер:</p> <p>жасайды: құстардың атауларын біледі. түсінеді: қыстап қалатын құстар мен жылы жаққа ұшып кететін құстардың арасындағы айырмашылықты түсінеді; құстардың пайдасын жақсы біледі.</p> <p>қолданады: құстарды бақылау әдістерін меңгерген, құрастырушылық қабілеті бар</p> <p>Күрделі сұрақ: құстар неліктен жылы жаққа күзде ұшып кетеді? Ал күзде құстар топталып, жылы жаққа қыстауға дайындалады. Жәндіктермен қоректенетін құстармен таныстырады. Олар: қараторғай, қарлығаш, көкек, сарыторғай, бұлбұл,</p> |
|--|--|--|--|--|---|

| | | | | | |
|--|---|---|---|---|---|
| | <p>Сендер нанға қатысты қандай мақал-мәтел, тыйым сөздер білесіңдер? Балалар мақал-мәтел, тыйым сөздерді айтады. – Ас атасы – нан, нан атасы – дән. – Нанды бір қолмен үзбе. – Нан қоқымын басуға болмайды. Педагог әңгімеден үзінді келтіреді. «Нанды қадірлейік» әңгімесін оқу. Кейбір балалар нанды тойғанынша жеп, қалғанын лақтырып тастайды. Бұл дұрыс емес. Нан еңбекпен табылады. Дикандар көктемде жерге тұқым себеді. Одан егін шығады, оны жаз бойы күтіп-баптайды. Күзде астықты комбайнмен орып алады. Жүргізушілер астықты мәшинемен астық қабылдау орындарына жеткізеді. Бидайдан ұн</p> | <p>ойын алаңында ойнады. Төбешіктен сырғанауды шешті. Педагог 6 баланы төбешікке орналастырады. Ал 7-ші баланы төменгі баспалдақтың қасына қояды. – Қанша бала төбешікте сырғанағысы келіп тұр? 6 цифры жазылған карточканы қояды. – Қарандаршы, тағы бір бала жүргіріп келіп, төбешікке көтеріліп жатыр. Олар енді нешеу болады? – Санайық. (7 бала.) –Тағы бір бала жүргіріп келіп, төбешікке көтеріліп жатыр. Олар енді нешеу болады? – Санайық (8 бала.) – Тағы бір бала жүргіріп келіп, төбешікке көтеріліп жатыр. Олар енді нешеу болады? – Санайық. (9</p> | <p>санына қарай тобын табуды. 3-тапсырма. Балалар суретті қарайды. Жануарларды, гүлдерді атайды, цифрларды жазады. Сұрақ қояды: – Суретте не бейнеленген? – Жайылымда неше жануар жайылып жүр? – Қандай гүлдер өсіп тұр? Олар нешеу? – Енді жайылып жүрген жылқыларды (қойларды) санаймыз. Нешеу? – Аспанда қанша бұлт бар? –Қанша көбелек ұшып жүр? Қажетті цифрды жазады. 4-тапсырма. Сандарды реті бойынша сызып</p> | <p>тоғыз балаға бірден тоғызға дейінгі сан беріледі. Әрқайсысы бір-бірден алады. Шартты дабыл бойынша «тірі» цифрлар бөлмеде шашыраңқы болып жүгіреді. Жүргізушінің екінші дабылмен барлық сандар өз ретімен бірден тоғызға дейін сол жақтан оң жаққа қарай тұрады. Содан соң әр цифрға бөлек тапсырма беріледі. Цифры қанша болса сонша алақанын соғу, алға қарай қадам жасау. «Тірі» цифрлар тапсырмасын орындайды, топтағы басқа балаға цифрды береді. Барлық қатысушылар ауысқаннан кейін ойын қайтадан басталады</p> | <p>қаратамақ торғай. Балалар: «Күн суытқан соң құстарға жейтін азық қалмайды» деген тұжырым жасайды. Себебі, күзде көптеген жәндіктер жоғалып кетеді: біреулері тіршілігін тоқтатса, енді біреулері ұясына жасырынып қалады. Яғни жәндіктермен қоректенетін құстардың жейтін тамағы болмай қалады. Жәндіктермен қоректенетін құстарды қалай ажыратуға болатынын талқылайды. Оларды тік, ұзын немесе ұшты болып келетін тұмсығына қарай тануға болады. Бұл жәндіктерді ұстауға өте қолайлы «Үшіншісі артық» атты дидактикалық ойынын ұйымдастырады. Мақсаттары: балалардың құстардың алуан түрлілігі туралы білімдерін бекіту. Педагог құстардың аттарын араластырып,</p> |
|--|---|---|---|---|---|



| | | | | | |
|--|--|---|---|--|--|
| | <p>дайындайды. Наубайшы ұннан неше түрлі нан пісіреді. Мұның бәрі – адам еңбегі. Нан – тіршілік нәрі. Сондықтан да оны қадірлеуіміз керек. Балалар әңгімені тыңдап, талдайды. – Бидай неден өсіп шығады? – Күзде дайын болған өнімді қалай атайды? – Егін өсірушілердің мамандықтарын атаңдар. – Тракторшы, диірменші, комбайншы</p> | <p>бала.) – Санағанымызда суретте 9 бала бар. Тағы бір рет санайық (әр баланы төбешіктен домалатып, бәрі хормен санайды) біз ешкімді жіберіп алған жоқпыз ба? 7, 8, 9 цифрларымен танысады. Карточканы көрсетеді. Балаларды үйлеріне шығарып салуды ұсынады, кері санау жүргізеді</p> | <p>қосады, тапсырманы орындайды. – Текшелердің қайсысы басқаларына н ерекшеленеді? (4 саны бар, мөлшері мен түсі әртүрл</p> | | <p>шатастырып айтады. Қатені байқаған бала қол шапалақтауы тиіс (торғай, қарға, шыбын, суықторғай және т.б.). Өзекті мәселе: Құстар бізге қандай пайда әкеледі? Талқылайды. «Зиянкес жәндіктер мен кеміргіштерді жояды» деген қорытынды жасайды. Сонымен қатар өсімдіктердің тұқымдарын таратып, олардың көбеюіне көмектеседі</p> |
|--|--|---|---|--|--|

Үзіліс: Жүгіруге арналған ойындар « Көбелектер бақалар»

Ойын: «Алыптар мен ергежейлілер»
Мақсаты: Балалардың денсаулыққа, ойынға деген құштарлықтарын дамыту, балалардың дене қимылдарын , бұлшық еттерін жетілдіру, ойын арқылы көңіл-күйлерін көтеру. Ептілікке, шапшаңдыққа, қызыға ойнауға баулу, ойынға деген қызығушылықтарын, белсенділіктерін арттыру.



Ойын: « Көбелектер бақалар»
Мақсаты: Балалардың денсаулыққа, ойынға деген құштарлықтарын дамыту, балалардың дене қимылдарын , бұлшық еттерін жетілдіру, ойын арқылы көңіл-күйлерін көтеру. Ептілікке, шапшаңдыққа, қызыға ойнауға баулу, ойынға деген қызығушылықтарын, белсенділіктерін арттыру. Жәндіктерге қамқорлық көрсете білуге тәрбиелеу.
Ойын барысы: Батпақтың шекарасы төртбұрышты етіп белгіленеді. Мұнда бақалар өмір сүреді. Гүлдерге көбелектер ұшып келіп қонады. Ұлдар бақа сияқты секіреді, қыздар көбелектер сияқты ұшады.

| | | | |
|---|--|--|--|
| <p>балаларды салауатты өмір салтына тәрбиелеу. Ойынның шарты: Арнайы сызықпен қоршаған ойын алаңында балалар жүгіріп ойнап жүреді. “Алыптар” мен “қуғыншымын” қолын жоғары көтереді де өзіне ең жақын жүрген ойыншыны қуа жөнеледі, “ергежейлілер” жүгіреді.</p> <p>Ұсыныс: Егер қуып жетсе, екеуі орын ауыстырып, жаңа қуғыншы, ойынды әрі қарай жалғастырады.</p>  | | | <p>Ұсыныс: ойында көбелектер, бақалар болып балалар ойынаушылар қатысады, тәрбиеші де қат</p>  |
|---|--|--|--|

3 - ұйымдастырылған іс-әрекет

| | | | | | |
|--|--|--|---|---|---|
| | <p>Қазақ тілі Міндеті: Сан есімдерді қолдана отырып, сипаттауда сөздерді дәл және дұрыс қолдануға баулу</p> <p>Мақсаты сөздік қорларын жидектердің атымен толықтыру</p> <p>Күтілетін нәтижелер:</p> <p>Жасайды: жаңа сөздердегі қазақ тіліне тән дыбыстарды айтады, сөздерді сөйлемдерде байланыстырады, диалогке қатысады.</p> <p>Түсінеді: қарапайым сұрақтарды түсінеді.</p> <p>Қолданады: жаңа сөздерін сөйлем құруда қолданады</p> <p>Ойын жаттығуы: «Бір сөзбен айт» Таңқурай, қарақат,</p> | <p>Қазақ тілі Міндеті: Өзінің тәжірибесіне сүйеніп, суреттер бойынша әңгіме құрастыруға , ойыншықтар мен заттарды 5-6 сөйлеммен сипаттауға</p> <p>Мақсаты өткен тақырыптар бойынша сөздерді қайталау, білімдерін бекіту</p> <p>Күтілетін нәтижелер:</p> <p>Жасайды: берілген тақырыптар</p> | <p>Сөйлеуді дамыту Міндеті: Фонематикалық естуді дамыту, сөздегі дыбыстардың орнын анықтау (басы, ортасы, соңы)</p> <p>Мақсаты , Тақырып бойынша ауызекі сөйлеу тілдерін дамыту</p> <p>Күтілетін нәтиже:</p> <p>Жасайды: «Отбасының күзгі еңбегі» тақырыбына әңгіме құрайды,</p> | <p>Көркем әдебиет Міндеті: Шығарма мазмұнын сюжеттің бірізділігін сақтай отырып, эмоциямен, қисынды қайталап айтып беру</p> <p>Мақсаты таныс сюжеттер бойынша қойылымды сахналауға дағдыландыру.</p> <p>Күтілетін нәтижелер:</p> <p>Жасайды: әдеби жанрды ажыратады;</p> <p>Түсінеді:</p> | <p>Шығармашылық бейнелеу әрекеті Міндеті: - Балалардың суретте қарапайым сюжеттерді жеткізе білуін жетілдіру - балалардың шығармашылық қабілетін дамыту, мүсіндеп мазмұнын бере білуді үйрету</p> <p>- Қағаздан таныс немесе ойдан әртүрлі бейнелерді, қатпарланып бүктелген қағаздан бірдей бірнеше пішіндерді пішіндегі заттарды қию -- тақырыпқа, өзбетінше ойдан құрастыруға, құрдастарымен бірлесіп, шығармашылықпен құрастыруға баулу</p> |
|--|--|--|---|---|---|

| | | | | | |
|--|--|---|---|---|--|
| | <p>құлпынай бір сөзбен қалай аталады? Жидектер. Алма, өрік, құрма бір сөзбен қалай аталады? Жемістер. Қияр, қызанақ, сәбіз, пияз бір сөзбен қалай аталады? Көгөністер.</p> | <p>бойынша сөздер біледі. Түсінеді: ұжымдық ойында бір-біріне көмектесу керек екенін түсінеді. Қолданады: сөздерді сөз тіркестерімен айтады, сұраққа сөйлеммен жауап береді.. Ойын ойнауға шақырады. «Қызық екен» ойыны Балалар екі топқа бөлінеді. Педагог балаларға түрлі түсті суреті бар парақтарды таратады. Олар түсі бірдей парақтарды бір-бірімен біріктіреді. Екі топқа ортақ тапсырма беріледі, топтар кезекпен</p> | <p>көгөністермен нәжістерді ажыратады; Түсінеді : сөздің дыбыстан құралатынын; Қолданады: күз мезгілінің ерекшеліктерін, сипаттайтын көркем сөздер қолдана алады Сөйлеу үшін бізге қандай мүшелер көмектеседі? (Балалардың жауаптары тыңдалады). Иә, тіл, ауыз керек, онсыз түсінісу өте қиын. Педагог бір баланы тақтаға шығарып, картоп қазып жатқан, алма теріп жатқан, қияр, қызанақ жинап</p> | <p>ертегінің мазмұнын түсінеді; Қолданады: таныс сюжеттер бойынша қойылымды сахналайды 1. Суреттерді кара. Арыстан тышқанға не айтты? Тышқан арыстанға қалай көмектесті? Тышқанның тапқырлығы туралы өз ойыңды айт. Досыңмен диалог құр. 2. Суретте қандай аң жасырынып тұрғанын тап. Педагог балалардың суретте қандай аң жасырынып тұрғанын табуына көмектеседі. Жеке жұмыс жүргізеді. Жұмбақ ойын: «Айна». Педагог бір кейіпкердің қимылын,</p> | <p>Мақсаты: - балаларға дәнді дақылдардың түрлері туралы білім беру -- балалардың шығармашылық қабілетін дамыту, мүсіндеп мазмұнын бере білуді үйрету -Қағаздан таныс немесе ойдан әртүрлі бейнелерді, қатпарланып бүктелген қағаздан бірдей бірнеше пішіндерді және екіге бүктелген қағаздан симметриялы пішіндегі заттарды кию -- ауызша сипаттау бойынша ұсынылған тақырыпқа, өзбетінше ойдан құрастыруға, құрдастарымен бірлесіп, шығармашылықпен құрастыруға баулу Топтық жұмыс</p> |
|--|--|---|---|---|--|

жауап береді.
Әрбір жауап бір ұпай.
Тапсырма.
Күз тақырыбы бойынша сұрақтар:
Күз мезгілінің ерекшелікте рін ата?
Күз айларын ата?
Күз туралы тақпақ оқы?
Сурет бойынша сөйлем құра.
Көкөністер.
Қандай көгөністерді білесің?
Артығын тап?
(Қызанақ, сәбіз, алма, пияз) қима суреттерде н көрсету.
Сурет бойынша сөйлем құра.

жатқан адамдардың қимыл-қозғалысын келтіреді.
Қалған балалар табады

Бірақ балаларға сөзсіз қимылмен түсіну қиындау болады, сөздің маңыздылығын түсінеді.
Міне, қимылмен келтіргенмен толық, еңбек қозғалыстарын аша алмаймыз.
Сондықтан да сөйлеу тілі өте маңызды.
Әңгіме айту үшін сөз керек екен.
Сөз дыбыстан құралады.
Әңгімелесу арқылы бір-бірімізбен қарым-қатынас жасаймыз.
Ойын:
«Сөйлемей көрейікші»

көңіл күйін көрсетеді.
Балалар педагог салған кейіпкердің көңіл күйін қайталайды.
Қандай кейіпкер екенін табады.
Педагогті балалар ауыстырып ойнауына болады.
Педагог ертегіні драмалық театр арқылы сахналауды ұсынады.
Сықырлы қоржыннан алған ертегі кейіпкерлерінің суреті бойынша рөлдерге бөлінеді.
Ертегіні драмалауда сықырлы қоржыннан текшелер тандап алады.
Педагог балаларды безендірілген сахна алаңына шақырады.

| | | | | | |
|--|--|--|---|--|--|
| | | | (үндемес ойыны ойналады). Педагог: «Орындарыңнан тұрыңдар», – деп ымдайды. Міне, көрдіндерме, сөзсіз өмір сүру өте қиын. Сондықтан да сөйлеу тілі өте маңызды | Қоржыннан театр костюмдерін шығарып, кигізеді. Қалған балалар көрермен болады. Сахналау аяқталған соң балалар көрермендерге иіледі. Көрермендер қол шапалақтайды. | |
|--|--|--|---|--|--|

Үзіліс: Кеңістікті бағдарлауға арналған ойындар «Жоғарыда–төменде, биік-аласа»

4 - ұйымдастырылған іс-әрекет

| | | | | | |
|--|---|--|--|--|---|
| | Дене шынықтыру» Міндеті: Тепе-теңдікті сақтау: заттардан аттап жүру, шектелген жазықтықтың үстімен қосалқы кадаммен, аяқтың ұшымен жүру Мақсаты: Биік заттар үстінде заттарды аттап жүру барысында дене бітімін түзу ұстап және тепе-теңдік сақтап жүру шеберліктерін (машықтарын) бекіту. Бір-бірінен 50 см арақашықтықта жатқан қамшылар | Музыка Міндеті: Музыканың ширақ сипатын жеңіл, ырғақты жүгіріспен беру Мақсаты: Музыканың сипатын түсініп, эмоцияларын көрсете білуге дағдыландыру Музыка тыңдау: «Жаңбыр шақыру (Д. Ботбаев) Ән айту: «Жау, жау, жаңбыр» (К. Дүйсекеев) «Күзгі әуен» (А. Досмағанбет) | Дене шынықтыру Міндеті: скамейканың үстіне қойылған текшелерден аттап жүру Мақсаты: скамейканың үстіне қойылған текшелерден аттап жүру Күтілетін нәтижелер: Жасайды: : скамейканың үстіне қойылған текшелерден аттап жүруді Түсінеді: жүру шеберліктерін қолданады: тепе-теңдікті | Дене шынықтыру Міндеті: – әр қадам сайын допты алдынан немесе артынан қолдан-қолға ауыстыра отырып, гимнастикалық скамейка бойымен жүру; Мақсаты - әр қадам сайын допты | Музыка Міндеті: Қолымен бағытын (жоғары-төмен) көрсете білу, дауыстардың биіктіктерін ажыратып, жоғары-төменгі қозғалысын ажырату Мақсаты Музыкалық шығармаға өзінің қатынасын білдіру, әннің мазмұны мен сипаты туралы пікірін айту Музыка тыңдау: «Тойбастар» күйі (Д. Нұрпейісова) Ән айту: «Сабантой» (Е. Хасанғалиев) «Жау, жау, |
|--|---|--|--|--|---|

| | | | | | |
|--|---|---|---|---|--|
| | <p>арқылы екі аякпен секіруге жаттықтыру</p> <p>Күтілетін нәтижелер:</p> <p>Жасайды: допты сапта тұрып кеуде тұсынан алысқа лақтыруды; орындық үстінде текшелерді аттап жүруді; бір-бірінен 50 см арақашықтықта жатқан қамшылар арқылы екі аякпен секіруді.</p> <p>Түсінеді: сапқа қайта тұруды, уақытқа мөлшерлеп тұру дағдыларын жетілдіру; биік заттар үстінде заттарды аттап жүру барысында дене бітімін түзу ұстап және тепе-теңдік сақтап жүру шеберліктерін қалыптастыру керектігін.</p> <p>қолданады: жаттығуды орындау барысында шыдамдылық, ерік секілді дене сапаларын; ұйымшылдық пен жинақылық секілді қасиеттерін</p> | <p>Музыкалық-ырғақтық кимылдар:</p> <p>«Көңілді балалар» литва халық әуені (өңд. Т. Ломова)</p> <p>Билер:</p> <p>«Көңілді қолшатырлар» биі (педагогтің таңдауы бойынша)</p> <p>Ойындар, хороводтар:</p> <p>«Күн мен жаңбыр» ойыны</p> | <p>сақтауды</p> <p>Қимыл-қозғалыс ойыны:</p> <p>«Аңшылар мен қояндар» (4 рет).</p> <p>Ойыншылар «аңшылар» және «қояндар» болып екіге бөлінеді. «Аңшылар» сызықтың сыртында тұрады, «қояндар» сызықтың ортасында тұрады. Педагогтің белгісімен «қояндар» сызықтың сыртына секіріп шығады. Осы кезде оларды «аңшылар» ұстауға тырысады. «Қояндарды» көп ұстаған бала жеңімпаз атанады</p> | <p>алдынан немесе артынан қолдан-қолға ауыстыра отырып, гимнастикалық скамейка бойымен жүру;</p> <p>Күтілетін нәтижелер:</p> <p>Жасайды: - әр кадам сайын допты алдынан немесе артынан қолдан-қолға ауыстыруды</p> <p>Түсінеді: гимнастикалық скамейка бойымен жүруді.</p> <p>қолданады: жаттығуды орындау барысында шыдамдылықты</p> <p>Қимыл-қозғалыс ойыны:</p> <p>«Үшінші артық» (3 рет)</p> <p>Бір-бірінің желкелеріне</p> | <p>жаңбыр» (К. Дүйсекеев)</p> <p>Музыкалық-ырғақтық кимылдар:</p> <p>«Марш» (Е. Андосов)</p> <p>Билер: «Көңілді қолшатырлар биі (педагогтің таңдауымен)</p> <p>Ойындар, хороводтар:</p> <p>«Теңге алу» қазақтың ұлттық ойыны («Адай» Құрманғазы, ұнтаспадан)</p> |
|--|---|---|---|---|--|

| | | | | | |
|--------------------------|---|---|---|---|---|
| | <p>күнделікті өмірде</p> <p>Тепе-теңдік – орындық үстінде текшелерді аттап жүру (ені – 20 см, биіктігі – 40 см), бір бүйірмен текшелерді аттап жүру. Бастарын төмен түсірмей, тура қарап және бір-біріне кедергі келтірмей жүреді.</p> <p>Нұсқау – тепе-теңдікті сақтау.</p> | | | <p>н қарап, екі-екіден үлкен шеңбер құрып тұрады.</p> <p>Жұптардың арақашықтығы – 2-3 адым.</p> <p>«Артық» ойыншы қашады, жүргізуші оны қуады.</p> <p>«Артық» бала кез келген жұптың алдына тұра қалады, енді қатарда үшінші болып тұрған бала қашады.</p> <p>Жүргізушіге ұстатпауға тырысады</p> | |
| Серуенге дайындық | Киімдерді реттілікті сақтап дұрыс киінуге үйрету. | Киімдерді реттілікті сақтап дұрыс киінуге үйрету. | Киімдерді реттілікті сақтап дұрыс киінуге үйрету. | Киімдерді реттілікті сақтап дұрыс киінуге үйрету. | Киімдерді реттілікті сақтап дұрыс киінуге үйрету. |
| | | | | | |

| | | | | | |
|----------------------|---|---|---|--|---|
| <p>Серуен</p> | <p>Бақылау: Ауа-райын бақылау. Мақсаты: Ауа-райын бақылай отырып, күз мезгілінің өзіне тән ерекшеліктерін көрсете сипаттау. Еңбек: « Таза алаң » . Мақсаты: Аула сыпырушыға көмектесу. Тазалыққа, кішіпейілдікке үйрету. Үлкендердің еңбегін қадірлей білуге тәрбиелеу. Жеке жұмыс: Е.Өтетілеуов « Күшік » . Мақсаты: Үйіңіздің айтылуына жаттықтыру. Тақпақты мәнерлеп айтуға үйрету. Е.Өтетілеуов. « Күшік » . Үреді үйшікте Аулада күшіктер Біреуі оның қап-қара, Біреуі сары ала Біреуі қардай ақ, Біреуі сұр жолақ Бәрібір, бәрінің жұмысы біреу-</p> | <p>Бақылау: Күзгі жапырақтарды бақылау. Мақсаты: Мезгілге байланысты жапырақ түстерінің өзгеруін қадағалау. Еңбек : Жапырақтардан гүл шоғын жасау Мақсаты: Қол икемділігін дамыта отырып, әсемділікті, әдемілікті сезіне білуге талпындыру. Жеке жұмыс: « Күзгі жапырақ » тақпақ Қыстың жақын қалғанын, Жапырақтар сезгендей. Желмен ұшып барады, Жерге қонып үлгермей Мақсаты: Балалардың тілдерін дамыту арқылы, сөздік қорын дамыту. Ойын: « Аю жүрген орманда » . Мақсаты:</p> | <p>Бақылау: Алтын күзді бақылау. Мақсаты: Күзгі алаңның назар аударып, күздің алғашқы белгілерін анықтау.Қай ағаштың жапырақтары ерте өзгеріске ұшырайтынын, түрін, түсін ажырату. Қуандырып біздерді, Мерекелі күз келді Кел жемісті алтын күз Кемелденсін халқымыз. Қимылдық ойын: « Жылғадан қарғып өтеміз » , « Қоян мен қасқыр » . Мақсаты:Ептілікке, жылдамдыққа бірлесіп ойнауға үйрету. Еңбек : « Таза алаң » Мақсаты: Ойын алаңындағы ағаш бұтақтарын жинау.Балаларды еңбек сүйгіштікке тәрбиелеу.Бастаған ісін аяғына дейін тиянақты орындауға үйрету. Жеке жұмыс: « Отбасы мүшелері » Мақсаты: Отбасы мүшелерін дұрыс атай білуге үйрету.</p> | <p>Бақылау: Жәндіктерді бақылау. Мақсаты: Күзде жәндіктер қысқа қалай дайындалады?Міне кей, құмырсқаларды қарандаршы, өз азықтарын жинап еңбектеніп жатыр. « Қыстың қамын жаз ойла » . Еңбек : Біздің алаң. Мақсаты: Ауладағы жапырақтарды жинау.Балалардың еңбекке ынтасын арттырып , өздігінен еңбек ете білуге үйрету. Жеке жұмыс: Тыйым сөздерді жаттату. Мақсаты: « Суға түкірме », « Нанды баспа » , « Дастархан басында кекірме » т.б сөздердің мағынасын айтып түсіндіру. Қимылдық ойын: « Итеріспек » Ойын барысы: Ойын көгалда өткізіледі, үлкен шеңбер сызылады, ортаға екі ойыншы шығады.Егер бір аяқпен секіріп жүріп , екі баланың біреуі екінші аяғын</p> | <p>Бақылау: Күнді бақылау. Мақсаты: Күн көзінің жарығын күннен тараған сәулелер (жарық) оның бүкіл табиғат үшін пайдалы да қажеттілігін ашу. Қимылдық ойын: « Таяқшадан аттап өт » , « Қуаласпақ » Мақсаты: Жылдамдыққа , ептілікке баулу. Еңбек : Гүл шоғы. Мақсаты: Алаңдағы жапырақтарды жинап , олардан әдемі гүл шоғын жасау. Жеке жұмыс: Е.Өтетілеуұлы . « Бағдаршам » Мақсаты: Бағдаршаммен таныстыру.Жолда жүру ережелерін түсіндіру. Е.Өтетілеуұлы « Бағдаршам » Сақта көше тәртібін Бағдаршамның ал « тілін » Біліп алдым мен де: Жасыл жанса, демде Алға кетем лезде. Сары жанса , сабыр Сақтай тұрам әзір. Жанса қызыл шоктай, Қаламын кілт</p> |
|----------------------|---|---|---|--|---|

| | | | | | |
|--|---|--|--|---|---|
| | <p>ақ; Үреді абалап Ойын: « Қасқыр мен қаздар » . Мақсаты: Топ болып ойнауға, рөлдерді бөліп ойнауға қалыптастыру. Қимылдық ойын: « Тымпи-тымпи » . Мақсаты: Топ болып ойнауға, рөлдерді бөліп ойнауға қалыптастыру. Ойын барысы:Тымпи- тымпи ойынын бастаушы дөңгеленіп отырған ортасына шығып: « Тым- тырыс, тымпи- тымпи » , - дейді.Осы сәтте қалған адамдар үндемеуге тиіс.Ортаға шыққан адам әр түрлі әзіл, сықақ, қызықты әңгімелер айтып отырғандарды күлдіруге тырысады.Белгі лі уақытқа дейін өзінің осындай « өнерімен » ешкімді</p> | <p>Қимыл қозғалысын дамыту Қимылдық ойын : « Монданақ » . Ойын барысы: Монданақ ойыны бойынша белдік-белбеу әйтпесе орамалды шиыршықтап алып дөңгелене отырады.Ортаға біреу шығады.Отырған дандар тізерлеп: « Әне кетті монданақ,міне кетті монданақ » ,-деп әндетіп, ортадағы бала сырт айнала бергенде, оны соғып қалып, орамалын қайтадан жасыра қояды.Оны жасыра алмаған ойыншы ортаға шығады. Балалардың өз бетімен ойнауы: 1.Орта доп 2.Әткеншек тебу 3.Қуаласпақ Тренинг: « Бір шаңырақ</p> | <p>Қимылдық ойын: « Көрші » . Мақсаты:Балалард ың ептілікке , сезімталдық,кеңісті кті бағдарлай білуге үйрете отырып, батылдық сияқты қабілеттерін одан әрі дамыту.Шапшаң қимылдап, жылдам жүгіруге үйрету. Ойын барысы: Балалар екі-екіден қол ұстасып , бірінің артына бірі тұрады.Олардың алдынан 3- 8 метр жерден сызық жүргізіледі.Ол сызықтың бойында торуылшы бір бала тұрады.Тәрбиешіні ң белгісімен ең артында тұрған бала, балалар тобының екі жағымен жүргірген бойы сызықтан өтіп қайтадан қол ұстасуы керек. Егер ұстап алса , қолынан жетектеп әкеліп , топтың алдына келіп тұрады.Ал қалған біреуі торуылшы болып, сызықтың үстінде қалады. Балалар жүгіріп келе жатқанда торуылшы оларға арқасын беріп , теріс қарап</p> | <p>жерге тигізбестен қарсыласын шеңберден итеріп шығарса жеңгені. Аяғын жерге тигізіп алса, жеңілгені.Ойын жалғаса береді. Балалардың өз бетімен ойнауы: 1. Тығылыспақ. 2. Тартқышқа тартылу. 3.Допты қуалау.</p> | <p>тоқтай. Қимылдық ойын: « Үрпек төбет » Мақсаты: Тез жүгіре білуге үйрету, жылдамдыққа , батылдыққа тәрбиелеу. Ойын барысы: Балалардың біреуі төбетті бейнелейді; ол ортада отырады.Қалған балалар оған жай ғана жақындай түседі, ал тәрбиеші осы кезде былай дейді: Алдыңғы екі аяққа басын сұғып, Әнекей жалбыр төбет жатыр сұлық, Белгісіз жатқаны ұйықтап, яки қалғып, Момақан, сырт пішіні жуас салғырт Ояталық жақындап барайық та, Қайтер екен содан соң-қарайық та. Төбет орынан ұшып тұрып үре бастайды.Балалар қаша жөнеледі.Төбет оларды қуа жөнеледі.Балалард ың бәрі жан-жаққа қашып тығылады.Төбет қайтадан ортаға отырады .Ойын</p> |
|--|---|--|--|---|---|

| | | | | | |
|--|--|--------------------|---|--|--|
| | <p>күлдірте алмаса, жеке адамның жанына барып, соны күлдіртуге күш салады. Өзіл-сықақтары әлсіз, әсерсіз болса, аузы-мұрнын қисайтып, түрлі қолайсыз қимылдар жасап күлдіруге әрекет етеді. Осы сәтте әлгі ойыншы үн шығармауға, ортадағы адамның сұрағына жауап бермеуге тырысады. Ал, сөйлеп, күліп қойса айыпкер саналады. Айыбы үшін өлең айтып билейді. Айбын өтегеннен кейін ол ортаға шығып, ойынды басқарып кетеді.</p> <p>Балалардың өз бетімен ойнауы:</p> <ol style="list-style-type: none"> 1. Әткеншек тебу. 2. Допты қуалау <p>Тренинг: « Біз біргеміз » .</p> | <p>астында » .</p> | <p>тұрады. Ортасында тұрған қасқыр қуып береді. Қолға түскен балалар ойыннан шығып қалып, келесі ойынға кіреді. Қасқырларды ұсталып қалған балалардың арасынан сайлайды.</p> <p>Дербес ойындар.</p> <p>Тренинг: « Біз татумыз »</p> | | <p>жаңа бастаушымен қайта басталады.</p> <p>Балалардың өз бетімен ойнауы:</p> <ol style="list-style-type: none"> 1. Төбешіктен-төбешікке секір. 2. Күн мен түн <p>Тренинг: « Күн шуағы » .</p> |
|--|--|--------------------|---|--|--|

| | | | | | |
|---|---|---|---|---|--|
| <p>Балал армен жеке жұмыс</p> | <p>Әділжан мен Асхат құстарды танып,атын атауға үйрету.</p> | <p>Айлин пен Ақбота түстерді ажыратуға үйрету. Д/ойын: «Түстерді топтастыр»</p> | <p>Амир мен Жұлдызға карандашты дұрыс ұстауға үйрету. Суреттен ойын-жаттығу «Үзік сызықтарды қос»</p> | <p>Ақжан мен Аяла ермексазбен жұмыс жасауға үйрету. Мүсіндеуден ойын-жаттығу: «Асық»</p> | <p>Айлин мен Ернарға түстерді ажыратуға үйрету. Д/ойын: «Түстерді топтастыр»</p> |
| <p>Балалардың дербес әрекеті (аз қимылды, үстел үсті ойындары, бейнелеу әрекеті, кітаптарды қарау және басқалар</p> | <p>Пазл ойындары.</p> | <p>Ж.Р.О: «Дәрігер»</p> | <p>Д/ойын: «Сықырлы қапшық»</p> | <p>Суреттер, ертегі кітаптар қарау.</p> | <p>Боямақтар бояу.</p> |

| | | | | | |
|--------------------------------------|--|--|--|--|--|
| <p>Балаларды үйге қайтару</p> | <p><i>Ата –аналарға кеңес</i> Егер Сіздің балаңыз көпшіл, өз-жақындарыңыз бен бірге бөтен адамдарды жатырқамаса, ойын кезінде өздігімен ойнай білсе, мінезі ашық, өз құрдастарымен мейрімді болса мектепке келген күннен бастап – ақ үйреніп кететіне сеніңіз.</p> | <p><i>Ата –аналарға кеңес</i> Егер Сіздің балаңыз көпшіл, өз-жақындарыңыз бен бірге бөтен адамдарды жатырқамаса, ойын кезінде өздігімен ойнай білсе, мінезі ашық, өз құрдастарымен мейрімді болса мектепке келген күннен бастап – ақ үйреніп кететіне сеніңіз.</p> | <p><i>Ата –аналарға кеңес</i> - үйдегі жағдайда баланың өзіне - өзі қызмет етудің алғы шарттарына үйрете беріңіз: жуыну, қолын сүрту, шешіну, өз бетімен тамақтану, тамақ ішкенде қасықты пайдалану, горшокқа сұрану. Киімдері міндетті түрде өзіне ыңғайлы болуы шарт: шалбар не болмаса шорты замоксыз, белдеушесіз.</p> | <p><i>Ата –аналарға кеңес</i> Егер Сіздің балаңыз көпшіл, өз-жақындарыңыз бен бірге бөтен адамдарды жатырқамаса, ойын кезінде өздігімен ойнай білсе, мінезі ашық, өз құрдастарымен мейрімді болса мектепке келген күннен бастап – ақ үйреніп кететіне сеніңіз.</p> | <p><i>Ата –аналарға кеңес</i> - баламен жағымды эмоционалдық жағдайлар жасау қажет, ол көбіне ата – ана жағынан болуы қажет, мектеп туралы, оның өзіне керектігін түсіндіріп балаңызды сүйіп, аймалап, жиі оған өз мейіріміңізді көрсетіңіз. Балаңыздың көзінше мектеп туралы өзіңізді толғандыратын мәселені айтудан аулақ болыңыз.</p> |
|--------------------------------------|--|--|--|--|--|

Тәрбиелеу-білім беру процесінің циклограммасы

Білім беру ұйымы Үлгі ауылының ЖОББ мектебі

Мектепалды даярлық О «а» сыныбы

Балалардың жасы 5 жас

Жоспардың құрылу кезеңі 1V-апта 23 - 27 қазан 2023-2024 оқу жылы

| Күн тәртібі | Дүйсе нбі | Сейсенбі | Сәрсенбі | Бейсенбі | Жұма |
|--|--|--|----------|---|---|
| Балаларды қабылдау | Мұғалімнің балалармен қарым-қатынасы: отбасы дәстүрлері туралы жеке әңгімелесу, қарым-қатынас және көтеріңкі көңіл-күй орнатуға ойындар ұйымдастыру. Жағымды жағдай орнату | | | | |
| | Пж ойын: «Кім көп сөз айтады ?» Шарты: Педаго гтың артына н бірнеш е сөзді қайтала п айтады | Еркін ойын: «Бұл үйде кімдер тұрады?» Шарты: Қуыршақтарымен үй жасап ойнайды | | Еркін ойын: «Бауын байла» Шарты: Фетрдан жасалған аяқ киімдердің бауын байлап ойнайды. | Еркін ойын: «Ертегілер елінде» Шарты: Саусақ театр арқылы ойнайды |
| Ата- аналармен әңгімелесу, кеңес беру | Ата- аналар мен әңгіме: Балала рдың тазалығ | Ата-аналармен әңгіме: Ата- аналарға балаларын ертеңгілік жаттығуға үлгертіп алып келулерін ескерту. | | Ата-аналармен әңгіме: Ата-аналарға балаларды тамақтарын тауысып жеуге үйретулерін | Ата –аналармен әңгіме: «Дұрыс тамақтануға баулу» |

| | | | | | |
|--|--|---|--|---|---|
| | ы жөнінд е кеңес беру | | | ескерту. | |
| Балалардың дербес әрекеті (баяу қимылды ойындар, үстел үсті ойындары, бейнелеу әрекеті, кітаптар қарау және тағы басқа әрекеттер) | Үстел үсті ойыны – пазл: «Әсем гүлдер бағы» Балалармен әсем гүлдер туралы әңгімелесу. | Құрылыс ойындары: «Біздің аула гүлдері» | | Үстел үсті театры: «Раушан гүлдер» және т.б. тақырыптар бойынша сюжетті картиналар қарастыру. | Сюжеттік ойындар: «Қош иісті гүлдер» еркін сурет салу. Д/ойын: «Менің сүйікті гүлім» |
| Жаттығу | Жаттығу | | | | |
| Ұйымдастырылған іс-әрекетке дайындық | «Табиғатым тамаша» Табиғатым тамаша, Көз тоймайды қараса. Табиғаты аялап, Жүрейдің жараса. | «Дала қандай тамаша» Дала қандай тамаша, Ақ мамыққа оранған. Ақ дастарқан жайғандай, Көз тоймайды қараса. | | «Табиғат...» Табиғат, сен тіршілік тұнып тұрған. Сен күннің көтерілген күліп қырдан. Сен көлдің, сен ормансың. Сен - бұлбұлсың, Адамға сұлулықты шын ұқтырған! | «Табиғатым тамаша» Табиғатым тамаша, Көз тоймайды қараса. Табиғатты аялап, Жүрейдің жараса. |
| Білім беру ұйымының кестесі бойынша ұйымдастырылған іс- | 1 - ұйымдастырылған іс-әрекет | | | | |
| | Сөйлеуді дамыту Міндеті: - Артикуляциялық жаттығулар | Сауат ашу негіздері Міндеті: Сөздерді дыбыстық талдау: | Сауат ашу негіздері Міндеті: Мақсаты: | Сауат ашу негіздері Міндеті: Сөздерді дыбыстық талдау: сөздегі | Көркем әдебиет Міндеті: - Жанрларды (ертегі, әңгіме, өлең) ажырату, тілдің |

| | | | | | |
|----------------------|--|---|--|---|---|
| <p>әрекет</p> | <p>жасау Мақсаты: , Дауысты дыбыстардың дыбысталуында ғы ерекшеліктерді түсіндіру Күтілетін нәтиже: Жасайды: өлеңнің бір шумағын шумағын жаттайды; Түсінеді: күз мезгілінің ерекшеліктерін; Қолданады: ағаштардың жапырақтарын ажыратып орнына қояды Күзгі жапырақтар Алтын, сары, қызыл, көк, Алуан-алуан жапырыққық. Күзгі бақта күлімдеп, Көз тартады атырап</p> | <p>сөздегі дыбыстарды ң ретін, дауысты және дауыссыз дыбыстарды анықтау Мақсаты: үнді дауыссыз дыбыстар туралы білімді меңгерту Күтілетін нәтиже: Жасайды: үнді дауыссыз дыбыстардан басталатын сөздерді айтады. Түсінеді: үнді дыбыстарда бәсең үн болатынын түсінеді. Қолданады: үнді дауыссыз дыбыстарды басқа дыбыстардан ажыратады «Сөзге үнді дыбыстан басталатын сөз қос» дидактикал</p> | | <p>дыбыстардың ретін, дауысты және дауыссыз дыбыстарды анықтау (кір.25.10)- Сөздерді дыбыстық талдау: сөздегі дыбыстардың ретін, дауысты және дауыссыз дыбыстарды анықтау Мақсаты: дауыссыз дыбыстар туралы білімдерін бекіту Күтілетін нәтиже: Жасайды: дауыссыз қатаң, ұяң, үнді дыбыстарды бір-бірінен ажыратады. Түсінеді: дауыссыз дыбыстардың қатаң, ұяң, үнді болатынын. Қолданады: дыбыстарды ажыратады «Дұрыс көрсет» дидактикалық ойыны Педагог балаларға дауыссыз дыбыстардан басталатын</p> | <p>көркемдігін сезіну (эпитеттер, сипаттамалар, образды сөздер), Мақсаты: ертегі мазмұнын ойнату арқылы театр мәдениетіне баулу (Мақта қыз бен мысық) Күтілетін нәтижелер: Жасайды: ертегіні сахналайды; Түсінеді: ертегінің мазмұнын түсінеді; Қолданады: сюжет бойынша ертегіні сахналайды . Суреттер бойынша ертегі жүйесін сақтап баянда. Мысық не істеді? Мақтақыз неге ашуланды? Досынмен кейіпкерлердің диалогін құр. 2. Жұмбақты шеш . Тонын киіп туған, Жалап бетін жуған. (Мысық) Педагог ертегіні қуыршақ театры арқылы сахналауды ұсынады.</p> |
|----------------------|--|---|--|---|---|

| | | | | | |
|--|--|---|--|--|--|
| | | <p>ЫҚ жаттығуы – Мен сендерге бірінші сөзді айтамын, ал сендер сол сөзге мазмұны сәйкес келетін, үнді дауыссыз дыбыстардан басталатын сөз жалғауларың керек. Мысалы: сүйкімді ... (мысық), жүйрік ... (лақ), дәмді ... (нан), әдемі ... (раушан), дәмді ... (рауғаш), қағаз ... (умажалған), атам ... (риза), бала ... (малтыды), ақылды ... (мұғалім), үлкен ... (үй), әкем ... (риза), киіз үйдің (уығы), ... жайылды (мал) т.б. Дәптермен жұмыс 1. Суреттердегі</p> | | <p>сөздер айтады, балалар сөз қатаң дыбыстан басталса, көк төртбұрыш, ұяң дауыссыз дыбыстан басталса, көк түсті дөңгелекті, ал егер сөз үнді дауыссыз дыбыстан басталса, көк түсті үшбұрышты көрсетеді және қандай дауыссыз дыбыс екенін атап береді. «Буынды өзгерт» дидактикалық жаттығуы – Мен сендерге қатаң дауыссыз дыбыстардан басталатын буындар айтамын, ал сендер қатаң дауыссыз дыбыстарды ұяң немесе үнді дауыссыз дыбыстарға ауыстырып айтасындар. Мысалы: па-ба, фа-ва, ка-га, ко- ғо, то-до, ше- же, са-за, ха-ма, һа-ла, ца-на, чо- ро, ше-уе, хо-</p> | |
|--|--|---|--|--|--|

| | | | | | |
|--|--|--|--|---|--|
| | | <p>заттарды ата. Үнді дауыссыз дыбыстан басталатын суреттерді көк түсті үшбұрышқа, ұяң дауыссыздан басталатын суреттерді көк түсті домалаққа, қатаң дауыссыздан басталатын суреттерді көк түсті төртбұрышқа қос.</p> | | <p>йо. «Белгі бер» дидактикалық жаттығуы Педагог балаларға ұяң (б) дыбысын басқа дыбыстармен араластырып айтады, балалар (б) дыбысын естігенде, қол шапалақтап дыбыс береулері керек. Сол сияқты басқа ұяң в, г, ғ, д, ж, з дыбыстарымен ойнатылады</p> | |
|--|--|--|--|---|--|

2 - ұйымдастырылған іс-әрекет

| | | | | |
|---|--|--|--|--|
| <p>Қоршаған орта Міндет і: - Отан оның маңызы туралы білімдерін кеңейту Мақсаты Отан деген сөздің мағынасын түсіндіре</p> | <p>Математика негіздері Міндеті: 10 көлеміндегі сандарды тура және кері санауға жаттықтыру. Көрнекілік арқылы 10 санының пайда болуымен, 10 цифрмен таныстыру Мақсаты: 0 және 10 сандарының құрамы және олардың жазылуы туралы білімін қалыптастыру. Күтілетін нәтижелер: меңгереді: 10 санын, ретімен, тура және кері санауды. Логикаға арналған</p> | <p>Математика негіздері Міндеті:</p> | <p>Математика негіздері Міндеті: 10 көлеміндегі сандарды тура және кері санауға жаттықтыру. Көрнекілік арқылы 10 санының пайда болуымен, 10 цифрмен таныстыру(кір. 25.10) 10 көлеміндегі сандарды тура және кері санауға жаттықтыру. Көрнекілік арқылы 10</p> | <p>Қоршаған орта Міндеті: Туған өлке, ел, Отан, мемлекеттік және халықтық мерекелер, еліміздің рәміздері, оның маңызы туралы білімдерін кеңейту Мақсаты : еліміздің рәміздері туралы білімдерін толықтыру. Күтілетін нәтиже: • рәміздер туралы әңгімелеуге, еліміздің рәміздерін құрметтеуге, мақтаныш тұтуға арналған тапсырмаларды</p> |
|---|--|--|--|--|

| | | | | | |
|--|--|--|--|--|--|
| | <p>білуге, және Қазақстанда тұратын ұлт өкілдері туралы әңгімелей алуға баулу.</p> <p>Күтілетін нәтиже:</p> <ul style="list-style-type: none"> • ән, мақалдарды тыңдай отырып, мазмұнын түсінгенін әңгімелей еуге, өз ойын жеткізуге арналған тапсырмаларды орындайды/жасайды; • өз Отанының, жерінің, сол | <p>ойын тапсырмаларын орындауды; түсінеді: заттардың санын және осы санды белгілейтін цифрды қалай сәйкестендіру керектігін;</p> <p>қолданады: 10 заттан тұратын топтарды</p> <p>– Сабағымызға тағы бір спортшы келді. – Оған қандай нөмір береміз? Балалар оны оныншы деп айтады, бірақ, кейбіреуі бұл санды қалай жазуды білмейді. Біз оны оқып және жазып үйренеміз. Бірақ бұл сан үшін бізге екі цифра қажет: 1 және 0. - Ешкім (ештеңе) болмаған кезде олар: жоқ, немесе НӨЛ деп айтады. Педагог цифрды көрсетеді. – Біз 0 рет секіре аламыз ба? 0 рет қол соға аламыз ба? Неліктен? Аспандағы Ай, Цифрға ұқсас қай? Толған кезде ол, Аумай қалған «Нөл» «0» дегенде өздерің, Көріп тұр ғой көздерің. Үйлеспесе айналмас, 0-сіз 1-ің 10 болмас. Педагог бірліктің жанына нөлді қойып, сұрақ қояды: – Мына санды жазу үшін неше цифрды</p> | | <p>санының пайда болуымен, 10 цифрмен таныстыру</p> <p>Мақсаты: 0 және 10 сандарының құрамы және олардың жазылуы туралы білімін қалыптастыру</p> <p>Күтілетін нәтижелер:</p> <p>меңгереді: 10 санын, ретімен, тура және кері санауды.</p> <p>Логикаға арналған ойын тапсырмаларын орындауды;</p> <p>түсінеді: заттардың санын және осы санды белгілейтін цифрды қалай сәйкестендіру керектігін;</p> <p>қолданады: 10 заттан тұратын топтарды</p> <p>3-тапсырманы орындауға ұсынады.</p> <p>Ойыншыларды реті бойынша сызып қосады. Кейін педагог доптарға көңіл бөлуді сұрайды. Қай доп артық,</p> | <p>орындайды/жасайды;</p> <ul style="list-style-type: none"> • елтаңбада берілген бейнелердің қандай мағына беретінін; гимннің әр сөзінің мағынасын; мемлекеттік рәміздері қай жерлерге ілінетінін <p>түсінеді;</p> <ul style="list-style-type: none"> • өз елі, Отаны, туған жері туралы білетін білімдерін күнделікті өмірде <p>қолданады.</p> <p>Әңгіме өткізу. – Мемлекеттік рәміздерге не жатады? – Мемлекеттік Елтаңба. – Мемлекеттік Ту. – Мемлекеттік Гимн. Демонстрациялық материалдармен жұмыс. – Қазақстан Республикасының Мемлекеттік Туы көгілдір түсті. Мемлекеттік Тудағы көгілдір түс Қазақстан халқының жеке мемлекет болуға ұмтылған ниет-тілегінің тазалығын, асқақтығын көрсетеді. Нұрға малынған алтын күн тыныштық пен байлықты бейнелейді</p> |
|--|--|--|--|--|--|

| | | | | | |
|--|---|---|--|---|--|
| | <p>жерде тұратын адамдар үшін қымбат екенін түсінеді;</p> <ul style="list-style-type: none"> өзінің туған жері туралы білімдерін күнделікті өмірде қолданады <p>Педагог М. Әлімбаевтің «Туған жерім тамаша» өлеңін оқиды. Туған жердің жырлары Қызғалдақтай терейік. Кең өлкенің қорлары Жүр, аралап келейік</p> | <p>пайдаландық? (2 цифрды). Педагог 10 цифрды көрсетеді. Дәптермен жұмыс Педагог 1-тапсырманы ұсынады. Суретті қарайды, сұрақтарға жауап береді. – Неше бала шеңберге тұрды? – Неше бала орындықта отыр? Шеңберде 10 бала тұр, орындықта ешкім жоқ.</p> | | <p>неге?</p> <p>Мақсатына қарай теннис добы «артық» болуы мүмкін. Түсі бойынша – ақ футбол добы. Ойын жаттығуы: «Сана» Педагог ойыншыларға 1-ден 10-ға дейін санауды ұсынады. Бұны тура санау деп атайды. 10-нан 1-ге дейін кері санауды ұсынады. Бұны кері санау деп атайды. Ойыншыларды ретімен: бірінші, екінші, үшінші...оныншы, және кері: оныншы, тоғызыншы, сегізінші, санауын сұрайды. Дәптермен жұмыс 4-тапсырманы орындайды. Вагондарды тура және кері санайды, нөмірлерін жапсырады. Балалар дауыстап санайды, нөмірлерін жапсырады.</p> | <p>Дәптермен жұмыс</p> <p>1. Суретке қара. Еліміздің мемлекеттік рәміздер туралы не білесің? 2. Мемлекеттік рәміздердегі суреттерді тауып белгіле. Бұл суреттерді қай мемлекеттік рәмізден көрдің? 3. Басқа елдердің елтаңбаларымен таныс. Қазақстан Республикасының Мемлекеттік Елтаңбасын тап. Белгіле. 4. Мемлекеттік Гимнді айтып тұрғанда қандай ережені сақтау керек? Айсұлудың сұрағына жауап беру: Елтаңба мен Туды қандай ғимараттан көрдің? Ойланып, жауап бер.</p> |
|--|---|---|--|---|--|

| | | | | | |
|--|---|--|--|--|--|
| | <p>! Жүр, аралап, келейік ! – Өлең не туралы ? – Туған жер, Отан туралы. – Бүгінгі оқу қызметі міз қандай тақыры пқа арналад ы деп ойлайс ындар? Әңгіме леу. – Біздің Отаны мыз қалай аталад ы? – Қазақст ан. – Біздің Отаны мыз – Қазақст ан. Қазақст ан аталу себебі: жергілі кті</p> | | | | |
|--|---|--|--|--|--|

халық –
қазақ
ұлты.
Қазақст
ан сөзі
«Қазақ
» және
«стан»
сөздері
нен
кұралға
н, яғни
Қазақ
елі
деген
мағына
береді.
Біздің
жеріміз
кең-
байтақ

Үзіліс: Жүгіруге арналған ойындар «Сылдырмақпен сылдырлат»

Дәстүрлі емес технологиясын пайдалана отырып жасалған балаға арналған саусақ ойындары

«Жасыру» саусақ ойыны.

Ойын шарты: Қатысушылар алақанға қысқа қарындашты салады, жұдырықты жұмады және ашады.

Қысқа қарандаш аламыз, жұдырыққа қысып, жасырамыз.

Ал енді, келесі қолға жасырамыз.

Қарандашты қыса отырып,

Алақанды ауыстырамыз.

Бұл ойында баланың қол икемділігі, танымдық деңгейі артады.

«Салат» саусақ ойыны.

Сәбізді алып тазалаймыз, (оң қолды жұдырыққа түйіп, сол қолдың алақанына ысқылайды)

Үккішпен үгіп майдалаймыз, (екі қолды жұдырыққа түйіп кеудеге ұстап, жоғары-төмен қозғайды)

Қанттан сеуіп дәмдейміз, (саусақтардың ұшымен қант себеді)

Міне дайын нәр тағам (екі қолын алдына жайып көрсетеді)



Ойын: «Сылдырмақпен сылдырлат»

Мақсаты: балаларды ойынның шартын бұзбай ойнауға, белгі бойынша, мәтіннің сөзіне сай қимыл-қозғалыс жасауға дағдыландыру, зейіндерін, байқағыштықтарын, жүгіру дағдыларын дамыту.

Ойынның шарты: 5-6 балалар аланның бір жағында сызықтың ар жағында тұрады. Қарама-қарсы жақта орындықтарда бір бірінен арақашықтығы бірдей болып сылдырмақтар /бал-ң санына сай/ жатады. «1-2-3, жүгіріңдер»- деген белгі бойынша балалар сылдырмақтарға қарай жүгіреді, жоғарыға көтереді де сылдырлатады. Бірінші жетіп, сылдырлатқан бала жеңіске жетеді. Сол балалар орындарына барады, басқа ойнаушылар қатысады.

Ұсыныс: Ойынды қиындатуға болады: кедергілерден секіргіп /жіптен, текшелерден, шеңберден өту, т.б./

Дәруменге байыған. (алақанымен іштерін сипалап, тойғандықтарын көрсетеді)



3 - ұйымдастырылған іс-әрекет

| | | | | | |
|--|--|--|--|---|---|
| | <p>Қазақ тілі Тақырыбы Ойнайық та ойлайық Міндеті: Өзінің тәжірибесіне сүйеніп, суреттер бойынша әңгіме құрастыруға, ойыншықтар мен заттарды 5-6 сөйлеммен сипаттауға Мақсаты өткен тақырыптар бойынша сөздерді қайталау, білімдерін бекіту Күтілетін нәтижелер: Жасайды: берілген тақырыптар бойынша сөздер біледі. Түсінеді: ұжымдық ойында бір-біріне көмектесу керек екенін түсінеді.</p> | <p>Қазақ тілі Тақырыбы: Неше? Санау Міндеті: Сөздерді жіктеп, тәуелдеп, септеп қолдана білуді, интонациясы бойынша сөйлемдерді (хабарлы, сұраулы, лепті) ажыратып, сөйлегенде қолдана білуді жетілдіру Мақсаты сөйлемдерді дауыс ырғағына</p> | <p>Сөйлеуді дамыт Міндеті: - Артикуляциялық жаттығулар жасау Мақсаты: , Дауысты дыбыстардың дыбысталуындағы ерекшеліктерді түсіндіру Күтілетін нәтиже: Жасайды: өлеңнің бір шумағын шумағын жаттайды; Түсінеді: күз мезгілінің ерекшеліктерін; Қолданады: ағаштардың жапырақтарын ажыратып орнына қояды Өлеңде қай мезгіл бейнеленген?</p> | <p>Көркем әдебиет Міндеті: - Жанрларды (ертегі, әңгіме, өлең) ажырату, тілдің көркемдігін сезіну (эпитеттер, сипаттамалар, образды сөздер), Мақсаты: ертегі мазмұнын ойнату арқылы театр мәдениетіне баулу (Мақта қыз бен мысық) Күтілетін нәтижелер: Жасайды:</p> | <p>Шығармашылық бейнелеу әрекеті Міндеті: -Тәрелкені салу ерекшеліктерін, оны ою- өрекпен безендірудің орындалу тәсілдерін үйрету – - табакты мүсіндеу - геометриялық пішіндерден табак кию - Ұжыммен сюжетті құрастыруға баулу. Шығармашылық ойлауды және қиялды дамыту Мақсаты:- - тәрелкені салу ерекшеліктерін, оны ою- өрекпен безендірудің орындалу тәсілдерін үйрету --табакты мүсіндеу --геометриялық пішіндерден табак кию -- Ұжыммен сюжетті құрастыруға баулу. Шығармашылық ойлауды және қиялды дамыту.</p> |
|--|--|--|--|---|---|

| | | | | | |
|--|--|--|---|--|-------------------------------|
| | <p>Қолданады: сөздерді сөз тіркестерімен айтады, сұраққа сөйлеммен жауап береді</p> <p>Суретте қай жыл мезгілі бейнеленген? Күз мезгілінің суретін аяқтап сал. Күздің белгілерін ата.</p> | <p>н түрлендіріп айтуға жағтықтыру</p> <p>Күтілетін нәтижелер:</p> <p>р: Жасайды: онға дейін тура және кері санайды, санға сәйкес суретті көрсетеді. Түсінеді: сұрақтарды түсінеді. Қолданады: санамақта р айтады, сұрақтарға жауап береді. Дидактикалық ойын: «Кім тапқыр?»</p> <p>Бірден онға дейін сандарды ретімен кою, санау. 2 3 4 1 5 7 6 10 8 9</p> <p>1 2 3 4 5 6</p> | <p>Не жайлы айтылған? Ақын жапырақтарды неге теңеген? Бұл өлеңнен жапырақтардың жерде алаша сияқты жататынын, алтындай жалтырайтынын, желмен түскен жапырақтар шашуға ұқсап шашылатынын, күз мезгілінің дарқан, кең екенін білдік. Күз мезгілі қандай? Күз мезгілінде айнала сары болады. Ағаш жапырақтары жерге судырап түседі. Жер бетін жапырақ жапқан. Бір жер сары, бір жер – қызғылт сары Керемет көрініс</p> | <p>ертегіні сахналайды; Түсінеді: ертегінің мазмұнын түсінеді; Қолданады: сюжет бойынша ертегіні сахналайды -Балалар, суреттен нені көріп тұрсындар? – Мысық қалай дыбыстайды? – Ол нені жақсы көреді? – Бүгін «Мақтақыз бен мысық» атты қазақ халық ертегісімен танысамыз. Ертегі мазмұны бойынша сұрақтар: – Ертегі не туралы? – Мақтақыз не тауып алды? – Мақтақыз мысықты қалай жазалады? – Мысық қатық іздеп жүргенде</p> | <p>Топтық жұмыстар</p> |
|--|--|--|---|--|-------------------------------|

| | | | | | |
|--|--|---|--|---|--|
| | | <p>7 8 9 10 10 9 8 7 6 5 4 3 2 1</p> <p>Ойын: «Баспалдақпен жоғары көтеру». Басбармақпен сұқ саусақтың көмегімен жоғары турасанау, төмен кері санау (қол моторикасын дамыту).</p> | | <p>нелерге кездеседі? – Мысық құйрығын қалай қайтарып алды?</p> | |
|--|--|---|--|---|--|

Үзіліс: Секіруге арналған ойындар «Көжектер» ойыны.

| | | |
|---|--|--|
| <p align="center">Дәстүрлі емес технологиясын пайдалана отырып жасалған балаға арналған саусақ ойындары</p> <p>«Кіріп» жаттығуы Момақанмын алайда, (үш саусақтарын түйістіріп, кірпінің жүрісін салады) Тікенім көп абайла, (екі қолының саусақтарын айқастырып, кірпінің тікенектері жасайды). Кіріп кетсе қолыңа, Өкпелеме жарайма!</p> <p align="center">Қолдың саусақтарын дамытуға арналған жаттығу.</p> <p>Мақсаты : қол саусақтарының күрделі үйлесімді қимылдарын дамыту.</p> <p>А) Алақанды үстелдің үстіне қоямыз. Балалар бірінші оң, содан кейін сол қолдың саусақтарын бір-бірден көтереді. Осы жаттығуды кері жасап, қайталайды.</p> <p>Б) Алақандар үстелдің үстінде, балалар кезекпен екі қолдың саусақтарын шынашақтан бастап көтереді.</p> <p>В) Балалар сұқ және ортаңғы саусақтарымен қаламды немесе қарындашты ұстайды. Осы саусақтарын бүгіп, қайтадан қалпына келтіреді., бұл жерде қаламды үлкен саусақтан төмен түсіп кетпеуін қадағалау керек.</p> <p>Г) Үстелдің үстінде 10-15 қарындаш немесе есептік таяқшалар</p> |   | <p align="center">Ойын: «Көжектер»</p> <p>Мақсаты: Балалардың денсаулыққа, ойынға деген құштарлықтарын дамыту, балалардың дене қимылдарын, бұлшық еттерін жетілдіру, ойын арқылы көңіл-күйлерін көтеру. Ептілікке, шапшаңдыққа, қызыға ойнауға баулу, ойынға деген қызығушылықтарын, белсенділіктерін арттыру. Балаларды салауатты салтына тәрбиелеу.</p> <p>Шарты: Балалар шеңбер жасап тұрады. Бір бала “түлкі” болады. Қалғандары көжектер секіріп билеп жүреді. Түлкі сыбырды естіп көжектерді қуады. Қаша алмай қалған көжектерді түлкі ұстап алады, ойын осылай қайталана береді.</p>  |
|---|--|--|

| | | |
|--|--|--|
| <p>жатыр. Оларды бір-бірден алып қолға жинау керек. Содан кейін тура солай қайтадан үстелге қою керек. Екінші қолмен көмектесуге болмайды.</p> | | |
|--|--|--|

4 - ұйымдастырылған іс-әрекет

| | | | | | |
|--|--|---|---|--|---|
| | <p align="center">Дене шынықтыру Міндеті: Гимнастикалық скамейканың бойымен екі қадам қашықта орналасқан іші толтырылған доптардан аттап өту</p> | <p align="center">Музыка Міндеті: Музыка сипатына сәйкес қимылдар орындау Мақсаты: Музыкалық шығармаға өзінің қатынасын білдіру, әннің мазмұны мен сипаты туралы пікірін айту</p> <p align="center">Музыка тыңдау: «Тойбастар» күйі (Д. Нұрпейісова) Ән айту: «Сабантой» (Е. Хасанғалиев) «Жау, жау, жаңбыр» (К. Дүйсекеев) Музыкалық-ырғақтық қимылдар: «Марш» (Е. Андосов)</p> | <p align="center">Дене шынықтыру</p> | <p align="center">Дене шынықтыру Міндеті: Жүгіру: шашырап, жұппен, қатармен бір-бірден, екеуден, үшеуден тізені жоғары көтеріп жүгіру (кір.25.10) -Бір сызыққа қойылған заттардың арасымен, кедергілердің арасымен өту арқылы «жыланша» жүгіру Мақсаты Жүгіру: шашырап, жұппен, қатармен бір-бірден, екеуден, үшеуден тізені жоғары көтеріп жүгіру(-</p> | <p align="center">Музыка Міндеті: Әуеннің би сипатын сезіну, би қимылдарының элементтерін орындау Мақсаты Музыкалық шығармаға өзінің қатынасын білдіру, әннің мазмұны мен сипаты туралы пікірін айту</p> <p align="center">Музыка тыңдау: «Тойбастар» күйі (Д. Нұрпейісова) Ән айту: «Сабантой» (Е. Хасанғалиев) «Жау, жау, жаңбыр» (К. Дүйсекеев)</p> |
|--|--|---|---|--|---|

| | | | | | |
|--|--|---|--|---|--|
| | <p>Мақсаты: Гимнастикалық скамейканың бойымен екі қадам қашықтықта орналасқан іші толтырылған доптардан аттап өту</p> <p>:Гимнастикалық скамейканың бойымен екі қадам қашықтықта орналасқан іші толтырылған доптардан аттап өту</p> <p>Қимыл - қозғалысы ойыны</p> | <p>Билер: «Көңілді қолшатырлар биі (педагогтің таңдауымен) Ойындар, хороводтар: «Теңге алу» қазақтың ұлттық ойыны («Адай» Құрманғазы, ұнтаспадан)</p> | | <p>Күтілетін нәтижелер: Жасайды: жалпы дамыту жаттығуларын, шашырап жүруді, «Өз-өзіне кел» психологиялық-қозғалыс жаттығуын; Түсінеді: тізбекпен қалай жүру керектігін, екі аяқпен қалай секіру керектігін, секіру кезінде қолымен қандай көмек жасауға болатындығын; Қолданады: 1,5 минутқа дейін орташа қарқынмен жүгіру қарқынын, жұп болып бір-біріне доп лақтыруды, тыныс алу гимнастикасын, кеңістікті бағдарлай білу шеберліктерін (машықтарын</p> | <p>Музыкалық-ырғақтық қимылдар: «Марш» (Е. Андосов) Билер: «Көңілді қолшатырлар биі (педагогтің таңдауымен) Ойындар, хороводтар: «Теңге алу» қазақтың ұлттық ойыны («Адай» Құрманғазы, ұнтаспадан)</p> |
|--|--|---|--|---|--|

:
«Лақты
р-қағып
ал». (10
рет)
Допты
лақтыр
ып,
қалаған
тәсілме
н қайта
қағып
алады.
Допты
кеудесі
не
кыспай,
екі
қолдап
қағуға
тырыса
ды.
Допты
жерге
құлатпа
ған
жеңіске
жетеді.

«Мұқият бол»
ойын жаттығуы.
1,5 минут орташа
қарқынмен жүгіру;
қозғалысты белгі
бойынша
алмастыру – жүру,
еңбектеу.
Мұрынмен тыныс
алуға көңіл бөлу,
жүру қарқынын
бұзбай ырғақпен
адымдауларын
қадағалау.
Тыныс алу

| | | | | | |
|--------------------------|---|---|---|--|---|
| | | | | <p>гимнастикасы (у-шу кешені). 2 метр арақашықтықта жұп болып тұрып, бір-біріне доп лақтыру: серіктесіне допты басынан асыра лақтырып беруді үйрету. Жаттығуларды дұрыс орындауларын қадағалау. Қарама-қарсы екі сапқа тұрып, бір-біріне доп лақтырады. Доптың лақтыру бағытын бұзбауға тырысады, лақтыру кезінде қолдарын ширақ созады. Бұйрық бойынша бір тізбектегі балалар допты себетке салып, секіруге арналып сызылған сызық жанына тұрады.</p> | |
| Серуенге дайындық | Киімдерді реттілік сақтап дұрыс киінуге | Киімдерді реттілікті сақтап дұрыс киінуге үйрету. | Киімдерді реттілікті сақтап дұрыс киінуге үйрету. | Киімдерді реттілікті сақтап дұрыс киінуге үйрету. | Киімдерді реттілікті сақтап дұрыс киінуге үйрету. |

| | | | | | |
|-------------------------|--|---|---|---|--|
| | үйрету. | | | | |
| Се ру ен | <p>Бақылау: Тұманды бақылау.</p> <p>Мақсаты: Күздегі тұманды бақылау, тұманның қайдан пайда болатынын түсіндіру.</p> <p>Еңбек : Ағаштардың түптерін қопсыту.</p> <p>Мақсаты: Табиғатты аялай білуге, өсімдіктерге қамқор болуға, оларды күтіп – баптауға тәрбиелеу.</p> <p>Жеке жұмыс: Мақал-мәтел. Таза болса- табиғат, Аман болар – адамзат .</p> <p>Мақсаты: Мақал жаттату арқылы баланың сөздік қорын жетілдіріп, сөйлеу мәдениетін, ойлау қабілеттерін дамыту, балалардың табиғат, денсаулық туралы түсініктерін тереңдету.</p> <p>Ойын: « Біз кішкене отбасы »</p> <p>Мақсаты: Үлкенді сыйлауға тәрбиелеу.Отбасы мүшелерін дұрыс</p> | <p>Бақылау: Шықты бақылау.</p> <p>Мақсаты: Күз ерекшеліктерін көрсете түсіндіру, шықтың пайда болу жолы.</p> <p>Еңбек : Ағаш бұтақтарын жинау.</p> <p>Мақсаты: Балалардың бірлесіп жұмыс жасауға баулу, бастаған істерін аяғына дейін тыңғылықты жасауға үйрету.</p> <p>Жеке жұмыс: « Менің Отаным » өлеңін жаттату. Отан – менің ата-анам, Отан-досым, бауырым. Отан-өлкем, астанам, Отан-туған ауылым.</p> <p>Мақсаты: Отанын сүйуге, құрметтеуге тәрбиелеу. Патриоттық сезімдерін арттыру.</p> <p>Ойын: « Қояндар секіреді » .</p> <p>Мақсаты: Қос аяқпен секіруге үйрету.Ептілікке, шашандыққа баулу.</p> <p>Қимылдық ойын: « Қаздар мен бақташы »</p> | <p>Бақылау: Өткінші жаңбырды бақылау.</p> <p>Мақсаты: Өткінші жаңбыр туралы түсінік беру.</p> <p>Жаңбырдың пайдасы, жаңбыр жауғанына қарап егістікті, бау бақшаны, саяжайдағы көкөніс, жеміс – жидек бәрін қолдан жауындатып суарудың пайдасын ашып түсіндіру.</p> <p>Еңбек : Ағаш түптерін қопсыту.</p> <p>Мақсаты: Ағаш түптерін қопсыту арқылы балаларға өсімдіктерге тыңайтқыш заттар топырақ</p> | <p>Бақылау: Күздегі өсімдіктердің түсін бақылау.</p> <p>Мақсаты: Күзде өлі табиғатта болатын құбылыс өсімдіктерге деэсер ететіндігін түсіндіру.</p> <p>Еңбек : Біздің ойын алаңы</p> <p>Мақсаты: Ойын алаңындағы сарғайып түскен жапырақтарды жинау.Еңбекқорлыққа баулу.</p> <p>Жеке жұмыс : Жел тынымсыз гүлдеп, Болып кетті тым бұзық Шуылдайды тал терек, Жапырағын жұлғызып.</p> <p>Мақсаты: Тақпақ үйрету арқылы балалардың есте сақтау қабілетін дамыту, тілдегі дауыс ырғағының мәнерлігін сезінуге үйрету..</p> <p>Қимылдық ойын: « Айгөлек-ау, айгөлек » .</p> <p>Мақсаты: Қимыл-қозғалысын дамыта отырып,</p> | <p>Бақылау: Кемпіркосакты бақылау .</p> <p>Мақсаты: Күз ерекшеліктерін түсіндіре отырып, жаңбырдан кейін аспанда әшкейленген кемпіркосақ шығатыны туралы түсінік беру.</p> <p>Түстерін ажыратып айту.</p> <p>Еңбек : Біздің аула</p> <p>Мақсаты: Ауладағы ағаш бұтақтарын жинау .Балаларды еңбексүйгіштікке баулу.</p> <p>Жеке жұмыс : Жұмбақ: Алдым да әр түрінен жібек жіптің, Аспанға әшкейілеп Кесте тіктім. (Кемпіркосақ)</p> <p>Мақсаты : Түстерді ажырата білу. Балалардың ой – өрісін дамыту, есте сақтау қабілетін арттыру.</p> <p>Қимылдық ойын: « Тышқан мен мысық » .</p> <p>Мақсаты:</p> |

| | | | | | |
|--|---|---|--|---|---|
| | <p>атауға үйрету.</p> <p>Қимылдық ойын: « Шымшық доп »</p> <p>Ойын барысы : Алаңның ортасындағыбір тағанның үстіне ұзындығы 30 см, ені 6-7 тақтайшаны қисайтып қояды. Оның төменгі жағына кішкене доп қойылады. (Доп дұрыс орналасу үшін тақтайға ойыс жасап қою қажет). Ойнаушылар тақтайшадан айналып тұрады. Басқарушы таңдап алынады. Ол тақтайшаның жоғарырақ тұрған бос шетін аяғымен теуіп қалғанда, доп жоғары секіріп кетеді. Ойнаушылар оны ұстап алады. Допты ұстап алған бала басқарушы болады да, ойын қайталанады. Ойынға бір мезгілде 5-6 баладан қатыса алады.</p> <p>Балалардың өз бетімен ойынның ұйымдастыру: 1. Жарысу. 2. Төбешікке секіру.</p> | <p>Ойын барысы: Ойыншылардың ішінен қасқыр мен бақташы таңдап алады. Басқа балалар болады. Ортадан бір сызық созылады. Ол-қаздардың үйі болады. Бақташы қаздарды жайып шығады. Олар далада жайылып жүреді. Бақташы: Қаздар, қаздар!?</p> <p>Қаздар: га, га, га</p> <p>Бақташы: тамақ жейсіңдер ме?</p> <p>Қаздар: иә, иә, иә.</p> <p>Бақташы: Ендеше ұшыңдар.</p> <p>Қаздар: жоқ, аш қасқыр бар</p> <p>Жібермейді ол жолда</p> <p>Бақташы: тез ұшыңдар қалайда !</p> <p>Осы кезде қаздар қанаттарын қағып ұшып бақташыға қарай жүгіреді.</p> <p>Қасқыр ұстағандарын жинап қояды. Екі рет ояңғандарында ауысып басқа балаларға кезек береді.</p> <p>Еркін ойындар.</p> <p>Тренинг: « Қаздар болып ұшайық » .</p> | <p>арқылы баратындығын түсіндіру.</p> <p>Жеке жұмыс: « Еңбекпен ел көгерер, Жаңбырмен жер көгерер »</p> <p>Мақсаты: Мақал үйрету арқылы балаларға өсімдіктерге тыңайтқыш заттар топырақ арқылы баратындығын түсіндіру.</p> <p>Қимылдық ойын : « Допты қуып жет » .</p> <p>Балаларды тез жүгіруге үйрету, шапшаңдыққа, ептілікке тәрбиелеу.</p> <p>Қимылдық ойын: « Кім тезірек? »</p> <p>Мақсаты: Секіргішпен секіруге үйрету, секіру қабілетін дамыту, ептілікке тәрбиелеу.</p> <p>Ойын барысы:</p> | <p>шапшаңдыққа, ептілікке баулу.</p> <p>Қимылдық ойын: « Фигура жасап шық »</p> <p>Ойын барысы : Ойнаушылардың арасынан бастаушы таңдалынып алынады. Ол шеткірек тұрады. Балалардың қалғандары жүгіреді, бір аяғымен екінші аяғын шалыс баса (ирек жүріспен) алаң бойы секіреді. Тәрбиешінің сигналынан, дабыл қағу немесе « тоқта » деген сөзден кейін барлығын орындарына барып қозғалмай тұрады. Басқарушы барлық « фигураларды » айналып шығып, ең ұнайтынын таңдап алады. Енді басқарушы бала беруші болып саналады да, ал алдыңғы басқарушы қалған балаларға қосылады да, ойын қайталанады.</p> <p>Балалардың өз бетімен ойын ұйымдастыру: Қуаласпақ. Тығылыспақ.</p> <p>Тренинг: « Киіз үй</p> | <p>Балаларды ептілікке, шапшаңдыққа үйрету.</p> <p>Қимылдық ойын: . « Қимақ » .</p> <p>Ойын барысы: Бұл ойынды жіп керіп, сол керілген жіпке әр түрлі ұзындықта кішкентай ойыншықтар байлап қояды. Ойын көңілді болу үшін ойыншының көзін байлап қояды. Ойын бастаушы оның қолына қайшы ұстатып, « осы ойыншықтан барда қалағаныңды қиып ал » , - дейді. Ойыншы қиып алған ойыншығын алады. Егер бірінші рет қия алмаса, екінші рет әрекеттенуге болмайды.</p> <p>Дербес ойындар: 1. Өткеншек тебу. 2. Ирек жолмен жүру.</p> |
|--|---|---|--|---|---|

| | | | | | |
|------------------------|---|---|---|--|---|
| | | | <p>Балалар қолдарындағы секіргішпен алаңның бір жағына, бір-біріне бөгет жасамай сапқа тұрады. Олардан 15-20 қадам қашықтықта сызық сызылады немесе жалаушалар байланған жіп тартылады. Балалар келісілген сигнал бойынша бір мезгілде сызыққа бағыттала секіреді. Тәрбиеші сызықтың үстіне түскен баланы белгілеп алады.</p> <p>Тренинг: «Қолшатыр» .</p> | » . | |
| Балалармен жеке | <p>Аяла А мен Әділжанға киіз үй құрылысын атауды үйрету. Д/ойын: «Менің үйім»</p> | <p>Айдын мен Ернұрға сөздерді анық айтуға үйрету. Д/ойын: «Сөзді айтуға көмектес»</p> | <p>Фарица мен Айлинге пішіндерді ажырата білуге үйрету. Ойын: «Пішіндер доминосы»</p> | <p>Адина мен Жұлдызға қарындашты дұрыс ұстауға үйрету. Суреттен ойын-жаттығу «Үзік сызықтарды қос»</p> | <p>Ақбота пен Амирге ермексазбен жұмыс жасауға үйрету. Мүсіндеуден ойын-жаттығу: «Асық»</p> |

| | | | | | |
|--|----------------|------------------|-------------------------------|-------------------------------------|---------------|
| жү м ыс | | | | | |
| Ба ла ла рд ың де рб ес әр ек еті (аз қи м ыл ды , үс те л үс ті ой ын да ры , бе йн ел еу әр ек | Пазл ойындары. | Ж.Р.О:«Шашгараз» | Д/ойын: «Сиқырлы қорап» | Суреттер, ертегі кітаптар қарау. | Еркін ойындар |

| | | | | | |
|---|--|--|---|--|--|
| <p>еті , кіт ап - та рд ы қа ра у жә не ба сқ ал ар</p> | | | | | |
| <p>Ба ла ла рд ы үй ге қа йт ар у</p> | <p><i>Ата –аналарға кеңес</i> Егер Сіздің балаңыз көпшіл, өз-жақындарыңыз бен бірге бөтен адамдарды жатырқамаса, ойын кезінде өздігімен ойнай білсе, мінезі ашық, өз құрдастарымен мейрімді болса мектепке келген күннен бастап – ақ үйреніп кететіне сеніңіз.</p> | <p><i>Ата –аналарға кеңес</i> Егер Сіздің балаңыз көпшіл, өз-жақындарыңыз бен бірге бөтен адамдарды жатырқамаса, ойын кезінде өздігімен ойнай білсе, мінезі ашық, өз құрдастарымен мейрімді болса мектепке келген күннен бастап – ақ үйреніп кететіне сеніңіз.</p> | <p><i>Ата –аналарға кеңес</i> - үйдегі жағдайда баланың өзіне - өзі қызмет етудің алғы шарттарына үйрете беріңіз: жуыну, қолын сүрту, шешіну, өз бетімен тамақтану, тамақ ішкенде қасықты пайдалану, горшокқа сұрану. Кімдері міндетті түрде өзіне ыңғайлы болуы шарт: шалбар не болмаса шорты замоксыз, белдеушесіз.</p> | <p><i>Ата –аналарға кеңес</i> Егер Сіздің балаңыз көпшіл, өз-жақындарыңыз бен бірге бөтен адамдарды жатырқамаса, ойын кезінде өздігімен ойнай білсе, мінезі ашық, өз құрдастарымен мейрімді болса мектепке келген күннен бастап – ақ үйреніп кететіне сеніңіз.</p> | <p><i>Ата –аналарға кеңес</i> - баламен жағымды эмоционалдық жағдайлар жасау қажет, ол көбіне ата – ана жағынан болуы қажет, мектеп туралы, оның өзіне керектігін түсіндіріп балаңызды сүйіп, аймалап, жиі оған өз мейіріміңізді көрсетіңіз. Балаңыздың көзінше мектеп туралы өзіңізді толғандыратын мәселені айтудан аулақ болыңыз.</p> |

